



Millorar l'experiència dels supervivents de càncer a Catalunya

ELABORACIÓ D'UN PLA D'ACCIÓ PER A LA FEDERACIÓ D'ENTITATS CONTRA EL CÀNCER DE CATALUNYA (FECEC)



Document elaborat per:
Epirus Consultoria de Serveis Sanitaris S.L
per encàrrec de la **FECEC**.

Vergós, 54 1er 2a.
08017 Barcelona
Tel: +34 931241312
Email: epirus@epirus.cat
www.epirus.cat

Equip de consultors:
Oriol Ramis, Director
Marcel Cirera
Pau Farràs
Eulàlia Masachs
Dolores Ruiz-Muñoz

Barcelona, maig de 2014.

© **Federació Catalana d'Entitats Contra el Càncer (FECEC)**, Barcelona, març 2010
Concepció gràfica i disseny: INNUO, S.L.
Federació Catalana d'Entitats Contra el Càncer
C/Pere Vergés 1, 11a planta
08020 Barcelona
www.fecec.cat

Les publicacions de la Federació Catalana d'Entitats Contra el Càncer estan pensades per a la seva màxima difusió. Se n'autoritza la distribució, còpia i reutilització sempre que es faci sense ànim de lucre i reconeixent-ne l'autoria. Les publicacions es poden descarregar gratuïtament des de www.fecec.cat.

Índex

Presentació.....	3
Agraïments	5
1. Antecedents i objectius.....	7
2. Metodologia.....	8
3. Què sabíem ja del fenomen dels supervivents?	10
4. Quantificació de persones que viuen amb un diagnòstic de càncer a Catalunya.....	12
5. L'experiència de les persones que han patit càncer i dels professionals que les atenen.....	19
5.1. L'experiència després del tractament: aspectes transversals	19
5.2. Característiques específiques dels grups segons el cicle vital	30
5.3. La vivència des dels professionals.....	33
6. Jornades de treball amb les entitats de la FECEC.....	36
7. Línies i eixos per al Pla d'Acció	40
8. Pla d'Acció	42

Annexos:

A1. Metodologia dels grups d'exploració	52
A2. Metodologia del càlcul de la prevalença	55
A3. Taules detallades.....	57

Presentació

La Federació Catalana d'Entitats contra el Càncer (FECEC) és una entitat de segon nivell que agrupa 12 organitzacions que treballen per millorar la qualitat de vida dels pacients oncològics i les seves famílies.

Va néixer l'any 2001 amb la vocació d'integrar esforços en la lluita contra les malalties oncològiques a Catalunya. És cens d'informació i dona servei a les entitats federades, alhora que fomenta el voluntariat en l'àmbit oncològic i desenvolupa programes en les àrees de divulgació i prevenció i recerca psicosocial.


Al maig de l'any 2013, la Junta Directiva de la FECEC, coneixedora de l'augment constant del número de supervivents en càncer, va creure necessari pensar seriosament en aquest fenomen, constatar els problemes que se'n deriven i definir el paper que la FECEC i les entitats federades hi podrien tenir.

Es va encarregar a EPIRUS l'elaboració d'un estudi que perseguia millorar el coneixement i la comprensió de les necessitats de les persones que han patit la malaltia. L'estudi es va fer explorant les vivències de les persones afectades i dels professionals que les atenen, explorant l'experiència de les pròpies entitats i validant en el nostre entorn els resultats d'estudis precedents. Un altre objectiu era millorar el suport, les prestacions, els serveis oferts i la influència de les entitats federades i de la FECEC per transformar positivament l'experiència de les persones que sobreviuen al càncer.

Volem agrair a EPIRUS el seu esforç, rigor i sensibilitat per desenvolupar l'estudi i comprendre la realitat de les entitats de l'àmbit oncològic.

També volem mencionar el suport metodològic que el Pla Director d'Oncologia ens ha proporcionat així com també el suport del Grup Peralada i laboratoris Roche per tirar endavant aquest estudi. I molt especialment, l'esforç de totes les entitats federades tant per buscar i convidar persones supervivents a participar en els grups focals, com per les seves aportacions i experiències que han enriquit l'estudi.

Desitgem que aquesta publicació sigui útil per als professionals que treballen en l'àmbit oncològic i contribueixi a fer possible la finalitat que guia la nostra tasca: millorar la qualitat de vida dels pacients amb càncer i els seus familiars i transformar l'experiència dels que sobreviuen a la malaltia.



Ramón Maria Miralles Pi

President

Federació Catalana Entitats contra el càncer

Agraïments

Per dur a terme el treball d'exploració sobre l'experiència de les persones que han superat un càncer, recollit en aquesta publicació, s'ha comptat amb el temps, la col·laboració, els recursos i l'esforç de les entitats federades i de l'estructura de la FECEC que s'han fet càrrec del reclutament de persones pels grups d'exploració, del transport de molts dels participants que venien de lluny i de cedir els seus locals per poder-los celebrar.

En els grups d'exploració ha estat clau la col·laboració de tots els integrants que eren tant persones associades com no associades. Totes han volgut compartir desinteressadament les seves experiències i els seus pensaments des dels seus rols com a persones que han sobreviscut el càncer o com a professionals que els han atès.

El càlcul de la prevalença de persones que han estat diagnosticades de càncer no és fàcil de realitzar. Per poder-ho fer hem tingut la sort de comptar amb la col·laboració del grup del Pla Director d'Oncologia de Catalunya i de l' Institut Català d'Oncologia. Aquest grup ens ha subministrat les dades dels registres poblacionals de càncer de Catalunya i ens ha facilitat càlculs de base necessaris per poder obtenir aquest indicador poblacional i aplicar-lo als diferents territoris que eren objectiu d'aquest estudi.

Per finançar el treball descrit en aquest document s'ha comptat amb un ajut econòmic del Pla Director d'Oncologia i de dues entitats privades, Grup Perelada i Roche España, que han volgut col·laborar en el projecte.

A tots ells, moltes gràcies.

1. Antecedents i objectius

La FECEC agrupa dotze entitats que treballen contra el càncer a Catalunya. En el curs de la reflexió que han endegat sobre el seu paper (i per tant també del de les entitats que en formen part) va sorgir la necessitat de pensar seriosament en el fenomen de l'augment de persones que sobreviuen al càncer, els problemes que aquestes viuen i el paper que la FECEC i les associacions hi haurien de tenir.

Per donar resposta a aquesta necessitat es va dissenyar un procés amb l'objectiu general: *conèixer el fenomen dels supervivents de càncer a Catalunya i dissenyar un pla d'acció per a la millora de la seva experiència*. Aquest objectiu es va voler fer més operatiu en els següents objectius específics: (1) *Mesurar la quantitat de supervivents de càncer que hi ha a Catalunya, i fer-ho tant territorialment com segons l'àrea d'influència de les associacions que formen part de la FECEC*, (2) *Conèixer les vivències i les necessitats dels supervivents de càncer a Catalunya en allò que fa referència a l'experiència després de la fi del tractament*, i (3) *identificar àrees d'actuació sobre les quals la FECEC pugui generar propostes per millorar l'experiència dels supervivents*.

És per assolir aquests objectius que es van endegar les activitats els resultats de les quals són descrits en aquest document, i que podríem classificar-les en:

- les pròpies de la mesura quantitativa del fenomen perquè cada entitat pugui disposar d'una aproximació al nombre de supervivents a tot Catalunya, però especialment en cadascun dels territoris i dels tipus de càncer on cada entitat treballa,
- les activitats pròpies d'una investigació qualitativa sobre les característiques i els problemes associats a la supervivència del càncer,
- les de reflexió amb les entitats federades sobre quin és i quin hauria de ser el rol de la FECEC i el de les entitats.

Cal recordar que aquest document és només un resum d'aquest procés i que no pot substituir l'experiència que ha suposat. És una obligació marcada pel rendiment de comptes degut amb les institucions que han cregut en aquesta iniciativa i amb les pròpies entitats¹. No obstant això, és important entendre que el procés en què la FECEC està compromesa no s'autolimita en aquesta data ni en aquest document. De fet, els aspectes de la tasca vinculats en la definició del rol de la FECEC i en la de les actuacions que se'n deriven continua i hi ha prevists espais importants de presa de decisió en els propers mesos. Aquests nous esdeveniments per raons òbvies queden fora d'aquest document.

1. Una versió parcial preliminar d'aquest document forma part de la Memòria entregada per la FECEC al Pla Director d'Oncologia el passat mes de desembre 2013.

2. Metodologia²

Partim de la hipòtesi de treball que un pla d'acció, dins d'una institució —i la FECEC ho és— només pot tirar-se endavant si parteix d'un diagnòstic compartit de la situació existent i d'una elaboració també compartida de les propostes d'actuació. D'altra banda, és important que el diagnòstic es basi en el coneixement més actual disponible sobre la realitat en què es vol actuar. Quan aquestes premisses no es compleixen suficientment, hi ha un risc important d'abandó de les tasques programades i sovint la no aplicació del pla. Per aquest motiu es va dissenyar, conjuntament amb la Gerència de la FECEC, un procés de treball per a l'elaboració del pla que consistí en:

Quantificació del fenomen

A partir de les dades provinents dels registres de càncer poblacionals de Catalunya, hem calculat el nombre de persones majors de 14 anys³ que viuen a Catalunya i a qui els ha estat diagnosticat un càncer durant els cinc anys anteriors. Aquest indicador rep el nom tècnic de *prevalença* i el presentem en els seus valors pels anys 2007 i 2012.

Val la pena insistir que el termini de cinc anys és arbitrari i podríem repetir els càlculs d'una manera senzilla per a períodes més llargs o més curts (que ens donaria lògicament un nombre de supervivents diferent). Creiem que en la mesura que aquestes estimacions siguin útils a les entitats, haurem d'anar ajustant els períodes a les necessitats de les actuacions que es tirin endavant.

També s'ha de recordar que per fer aquests càlculs els registres de càncer prenen nota de la data de diagnòstic i de la data de defunció de cada malalt. Com veurem en la secció corresponent d'aquest document i com ja es pot intuir, la data en què una persona passa de "malalt" a "persona que ha sobreviscut" és subjecte a moltes interpretacions clíniques i personals i l'hem d'entendre més aviat com un procés que com un moment. No obstant això, la *prevalença* seguirà essent segurament la mesura quantitativa més apropiada entre aquelles de què disposem.

A més de calcular la *prevalença* total a Catalunya, ho hem fet també per tipus de càncer, pels territoris on les diferents associacions de la FECEC són actives i per cadascuna de les comarques i demarcacions provincials. Els resultats complets són un munt de taules que poden ser consultades en els annexos a banda de les taules generals que trobareu a la secció de resultats.

En els càlculs s'han diferenciat els homes i les dones i quatre grups d'edat (de 15 a 29 anys, de 30 a 44 anys, de 45 a 49 anys i majors de 64 anys), i s'han destacat aquells tipus de càncers que agrupen una major quantitat de persones que conviuen amb el diagnòstic de càncer.

Anàlisi qualitativa del fenomen

Per conèixer l'experiència dels supervivents, vàrem convocar, a través de les entitats, durant el mes d'octubre de 2013, set grups d'exploració composts per persones que havien sobreviscut el càncer, és a dir que més enllà de la prognosi clínica i de la classificació diagnòstica havien finalitzat el tractament, es trobaven raonablement bé i se'ls havia demanat que fessin vida normal. Les persones convocades incloïen tant membres associats com persones no associades. Els grups eren separats per franges d'edat responnent a diferents etapes vitals i per sexe, excepte en el grup d'adolescents-adults joves i el dels pares d'infants que van ser mixtes. A més, vàrem tenir cura d'incloure persones amb diferents tipus de càncer, diferent període de temps transcorregut des del final del tractament, tipus de localitat de residència (d'àmbit rural o urbà), situació laboral i estat civil o forma de convivència. Finalment vàrem convocar dos grups de professionals sanitaris i no sanitaris: un per als qui atenien adults, i l'altre, infants i adolescents. En els grups partíem d'un guió semiestructurat que es dirigia a explorar l'experiència vital i les necessitats i recursos utilitzats, la relació mantinguda amb les associacions i propostes sobre intervencions que serien necessàries.

Jornades de treball

Els dies 12 de novembre i 4 de desembre es varen reunir en sessions de 4 hores persones provinents de totes les entitats que conformen la FECEC. L'objectiu de la primera jornada fou el de compartir el diagnòstic sobre les necessitats dels supervivents de càncer a Catalunya. Per fer-ho es comptava amb l'experiència de cadascun dels participants, amb els resultats de grups d'exploració realitzats i amb les dades quantitatives obtingudes prèviament, així com allò que relata la literatura científica existent. El treball consistí en l'exploració i discussió en tres grups de treball i en plenari, conduïts pels consultors externs.

La segona jornada es dirigí a identificar propostes d'actuació, ja fossin noves intervencions o canvis en l'orientació d'intervencions ja existents. Per fer-ho s'utilitzaren tècniques de discussió visualitzada (vernissatge) i de discussió i interpretació en sessions plenàries, conduïdes pels consultors externs.

2. La descripció de la metodologia en aquesta secció és molt resumida i ha estat pensada per donar al lector les eines mínimes per entendre els resultats que venen a continuació sense atabalar-lo amb una descripció més detallada. En els annexos 1 i 2 es poden consultar descripcions més detallades.

3. Per a calcular la prevalença per a menors de 14 anys, ens calen les dades del "Registro Nacional de Tumores Infantiles" amb seu a València. Aquesta operació té un cost (veure més endavant capítol 7 Pla d'acció).

3. Què sabíem ja del fenomen dels supervivents?

Durant les últimes dècades s'ha observat un augment de la supervivència dels pacients diagnosticats de càncer. És evident que això és en bona part conseqüència dels progressos en la prevenció, la detecció precoç, el diagnòstic i el tractament del càncer. A més, s'han eliminat les diferències desfavorables de supervivència que hi havia entre Europa i Catalunya.⁴

Aquest augment de la supervivència de les persones que han estat diagnosticades de càncer suposa un repte no només des de la perspectiva de la gestió sanitària, que ha de preveure com fer el seguiment d'un nombre creixent de pacients que poden sentir-se molt dependents del sistema de salut⁵, sinó també des de la d'altres actors que ofereixen mirades des d'àmbits diferents. A les associacions contra el càncer, per exemple, que van néixer en gran part per la necessitat d'atendre un seguit de problemàtiques lligades al malalt de càncer, ara se'ls obre un nou escenari més enllà del procés estricte de la malaltia entesa com el període de tractament antineoplàstic.

El fenomen que hem volgut estudiar és el de la vivència i l'experiència de les persones que han finalitzat el tractament antineoplàstic, es troben raonablement bé i se'ls indica (o elles veuen) que ja poden fer vida normal. Encara que s'hi solapa en molts aspectes, no és exactament igual al concepte d'alta mèdica ni al de curació clínica que és el més utilitzat en recerca mèdica i en serveis sanitaris.

Per poder donar resposta davant d'aquest nou camp d'actuació és important conèixer per una banda quina és la magnitud del fenomen, i per l'altra quines són les vivències i les necessitats de les persones una vegada ja han finalitzat el tractament i se'ls demana que facin una vida normal.

No és possible saber el nombre exacte de persones que han finalitzat el tractament, estan bé i se'ls demana que facin una vida normal, però disposem d'un instrument especialment valuós per a aproximar-nos-hi: els registres poblacionals de càncer. Les estimacions fetes amb dades provinents de registres de tot el món permeten dir que mundialment hi deu haver uns 28,8 milions de persones supervivents de càncer.⁶

Però més enllà del càlcul del nombre de casos, la vivència d'aquestes persones s'ha d'explorar de manera més personalitzada i interpretativa per ajudar-nos a entendre què podem fer des de les associacions.

Hi ha diversos estudis que ja s'hi han aproximat i que han estat realitzats a diferents parts del món^{7,8} i aquí^{9,10,11}. Malgrat que la majoria de treballs s'han fet des de l'àmbit clínic per ajudar directament als serveis d'atenció a la salut, donen interpretacions interessants que ajuden al nostre treball d'exploració.

Per exemple, observen com la fi del tractament és viscuda normalment com un punt d'inflexió. És l'inici d'una nova etapa però moltes persones el viuen com una pèrdua de protecció. L'entorn afectiu immediat i la gestió que fa de les expectatives de recuperació, l'impacte de la supervivència en la vida de parella, en la reincorporació a la feina i en les relacions socials, incloses les associacions, són algunes de les característiques identificades en aquests estudis i que, com descriurem en aquest document, hem pogut investigar ara i aquí en el medi real en el qual treballen les associacions de la FECEC.

Finalment, la majoria de les intervencions per transformar l'experiència dels supervivents que es troben en la literatura sorgeixen de l'àmbit sanitari i les centren en promoure estils de vida saludable —especialment en la pràctica d'exercici— i solen estar dirigides als supervivents d'un càncer en concret^{12,13} o dissenyades específicament per a determinats grups d'edat^{14,15}. També hi ha revisions sistemàtiques que certifiquen els efectes beneficiosos d'aquestes intervencions en diversos aspectes relacionats amb la qualitat de vida de les persones^{16,17,18}.

Ens queda pendent descriure allò que és el nucli de la nostra tasca. La reflexió sobre què podem fer des de les nostres associacions davant de les vivències i experiències dels nostres supervivents i des del coneixement que tenim del medi social en què ens ha tocat viure amb les seves possibilitats i les seves limitacions. Això és el que hem intentat fer en aquest procés i aquest document n'és només el primer producte.

4. Galceran et al. Evolución de la supervivencia del cáncer en Cataluña y comparación con Europa. *Med Clin (Barc)*. 2008; 131(11):19-24.
5. Ferro T Borràs JM Una bola de nieve está creciendo en los servicios sanitarios: los pacientes supervivientes de cáncer. *Gac SANit* 2011;25(3):240-245.
6. Bray et al Global estimates of cancer prevalence for 27 sites in the adult population in 2008. *Int J Cancer* 2013;132:1133-1145.
7. Canadian Cancer Society. *Life after Cancer Treatment*. 2013
8. Committee on Cancer Survivorship. *From Cancer Patient to Cancer Survivor. Lost in Transition*. Committee on Cancer Survivorship: Improving Care and Quality of Life. National Cancer Policy Board. 2005.
9. Arrighi E Jovell AJ. *Después del cáncer. Experiencias y necesidades de personas que han superado la enfermedad y de sus familiares*. Publicaciones Universidad de los Pacientes, 2011.
10. Artells et al. Necesidad y demanda del paciente oncológico. *Fundación Salud Innovación Sociedad*. 2004.
11. Barragán B Jovell AJ Informe sobre las necesidades de los supervivientes de cáncer. *Grupo español de pacientes con cáncer GEPAC*. 2012.
12. Fillion et al. Brief intervention for Fatigue Management in Breast Cancer Survivors. *Cancer Nurs*. 2008; 31 (2)145-149.
13. Hawkes et al. Effects of a telephone delivered multiple health behaviour change intervention (CanChange) on health and behavioural outcomes in survivors of colorectal cancer. A randomized controlled trial. *J Clin Oncol*. 2013;31(18):2313-2321.
14. Conklin et al. Computerised intervention for amelioration of cognitive late effects among childhood cancer survivors. *J Child Neurol*. 2008;23(10):1160-1171.
15. Valle et al. A randomized trial of a Facebook based physical activity intervention for young adult cancer survivors. *J Cancer Surviv* 2013;7(3):355-368.
16. Brown et al. Efficacy of exercise interventions in modulating cancer related fatigue among adult cancer survivors. *Cancer Epidemiol Biomarkers Prev* 2011;20:123-133
17. Mishra et al. *tabase Syst Rev*. 2012;8:CD007566.
18. Scott et al. Multidimensional rehabilitation programmes for adult cancer survivors. *Cochrane Database Syst Rev*. 2013 ;3 :CD007730.

4. Quantificació de persones que viuen amb un diagnòstic de càncer a Catalunya

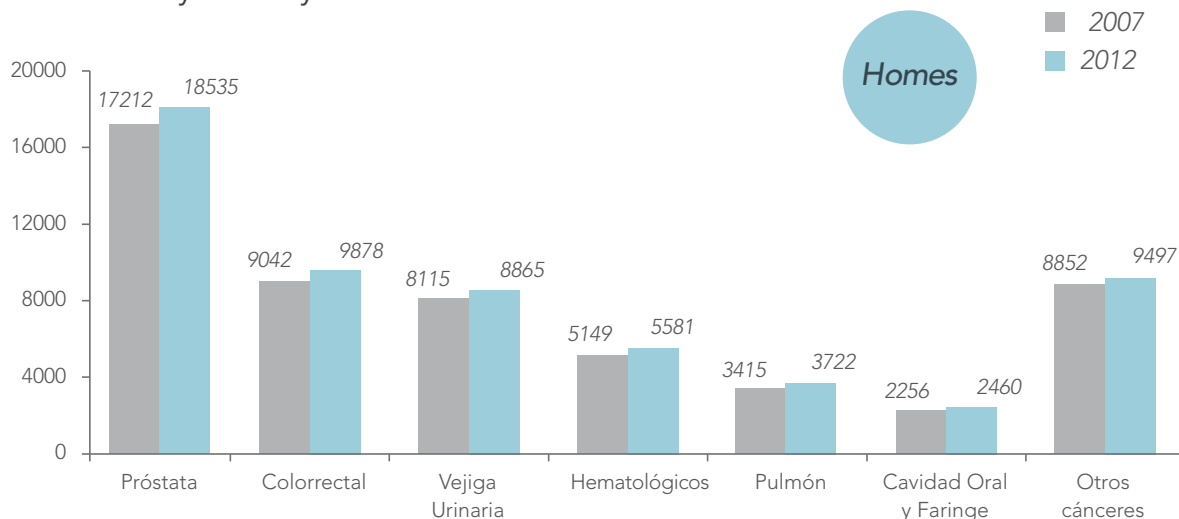
A Catalunya, l'any 2007 hi havia 99.623 persones majors de 14 anys que vivien amb un diagnòstic de càncer realitzat durant els 5 anys previs (55.946 homes i 43.677 dones).

També hem calculat l'estimació per a cinc anys més tard, el 2012. Els registres de càncer de Catalunya encara no ens poden informar de quina és la incidència i la supervivència l'any 2012, per tant suposem que aquesta és la mateixa i l'apliquem sobre les piràmides poblacionals de 2012. A Catalunya hi hauria ara 107.778 persones majors de 14 anys convivint amb un diagnòstic de càncer realitzat durant els 5 anys previs (60.606 homes i 47.172 dones). Això suposaria un 1,7% d'increment anual en el cas dels homes, i un 1,6% en el cas de les dones, només tenint en compte els canvis demogràfics (Gràfics 1 i 2). És a dir amb més persones en edats amb més risc de patir càncer apareixeran més malalties i també hi haurà més supervivents. Podem sospitar que les taxes de supervivència han continuat millorant des del 2007 fins ara i per tant el nombre de supervivents real pot ser fins i tot una mica més alt.

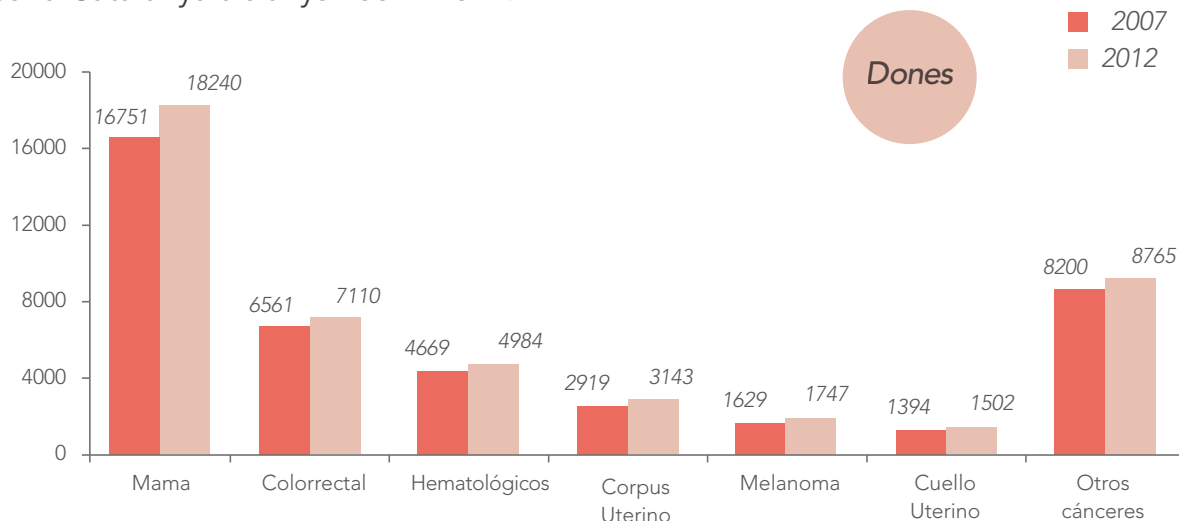
Els càncers més habituals amb el diagnòstic del qual es conviu són el de pròstata en el cas dels homes i el de mama en el cas de les dones (Gràfics 1-2 i Taula 1 de l'annex 3), encara que això varia segons els grups d'edat. Entre els més joves (15-29 anys), els càncers hematològics són els més habituals entre els supervivents (289 homes i 253 dones). El càncer de mama comença a ser el més habitual entre les dones supervivents a partir dels 30 anys, i el de pròstata ho comença a ser en el cas dels homes a partir dels 45 anys (Gràfics 3-10 i Taula 1 de l'annex 3).

L'increment entre l'any 2007 i el 2012 el veiem també en els diferents tipus de càncers i en la majoria de grups d'edat, excepte en el cas del grup d'edat de 15-29 anys en què el nombre de supervivents disminuiria, encara que només és per la disminució de persones en aquest grup d'edat entre aquests dos anys. (Gràfics 1-10 i Taula 56 de l'annex 3).

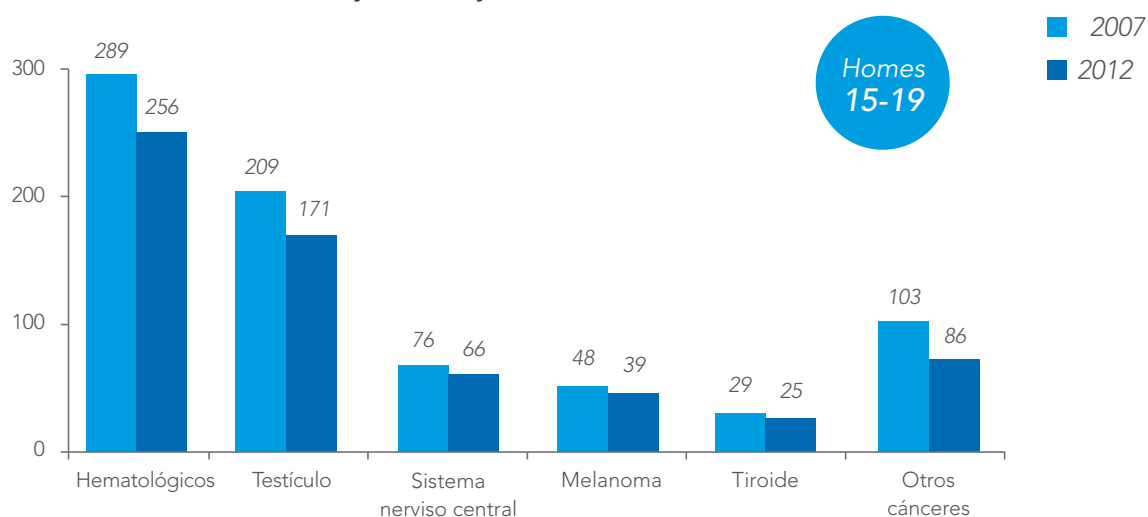
Gràfic 1. Prevalença de càncers més prevalents en homes que viuen amb un diagnòstic de càncer a Catalunya als anys 2007 i 2012.



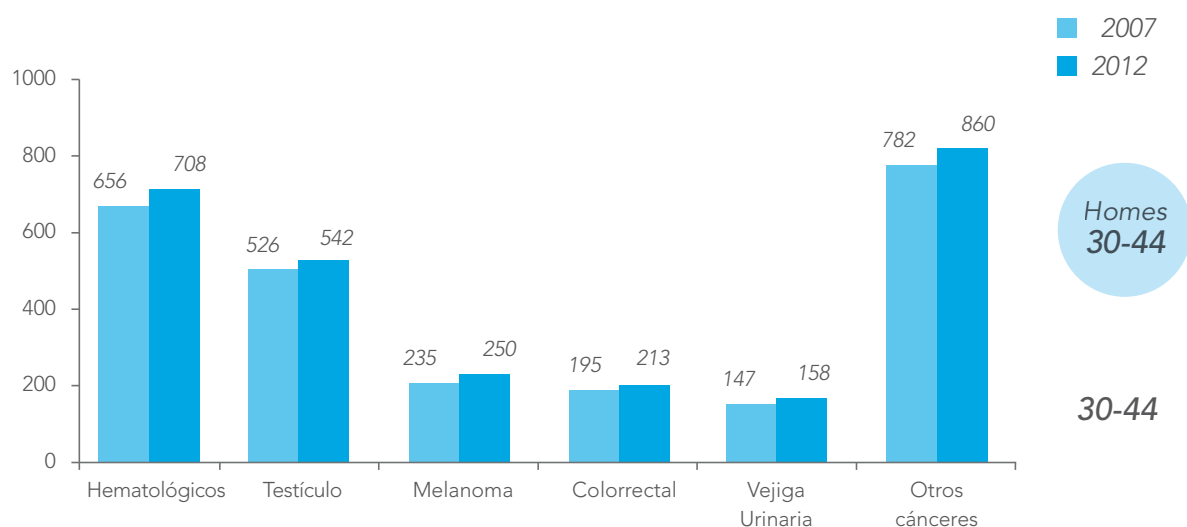
Gràfic 2. Prevalença de càncers més prevalents en dones que viuen amb un diagnòstic de càncer a Catalunya als anys 2007 i 2012.



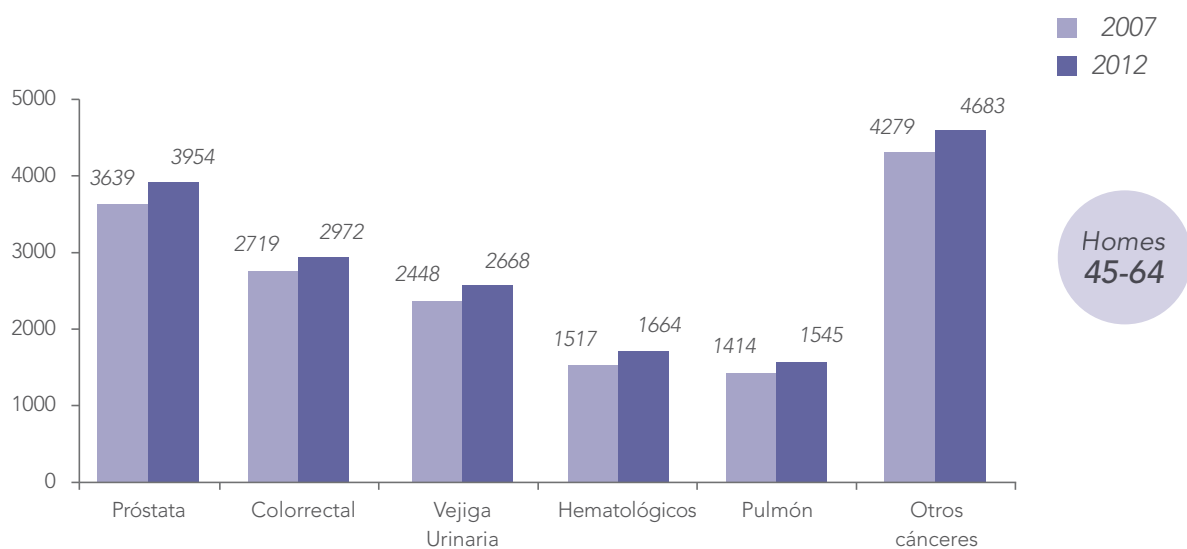
Gràfic 3. Prevalença de càncers més prevalents en homes de 15-29 anys que viuen amb un diagnòstic de càncer a Catalunya als anys 2007 i 2012.



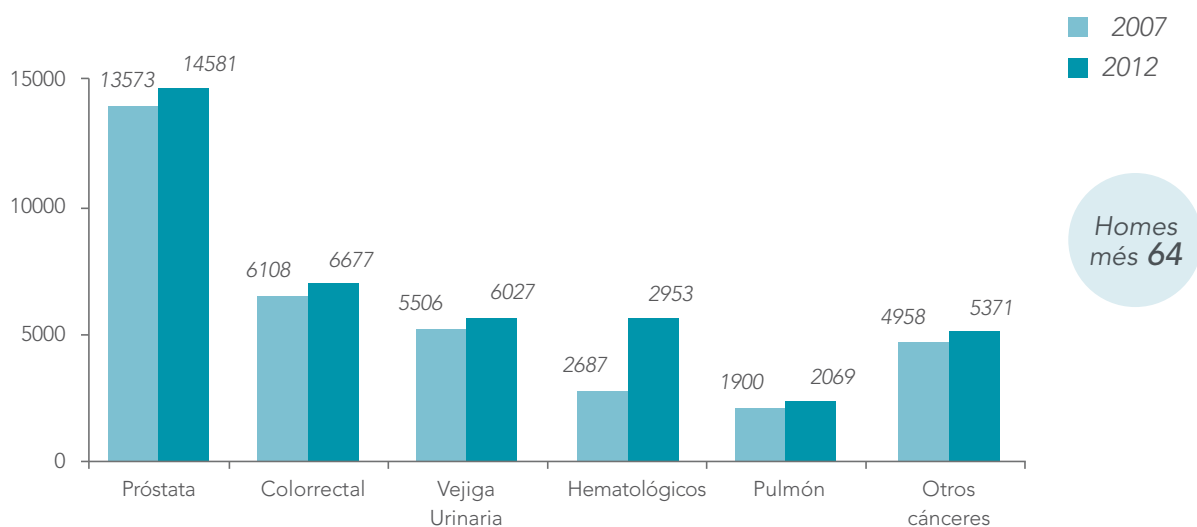
Gràfic 4. Prevalença de càncers més prevalents en homes de 30-44 anys que viuen amb un diagnòstic de càncer a Catalunya als anys 2007 i 2012.



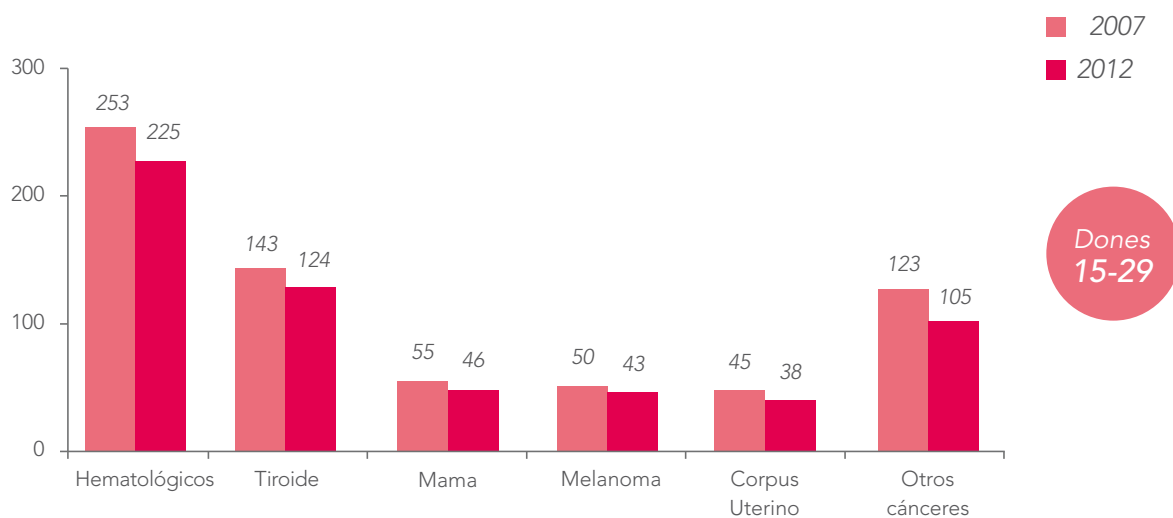
Gràfic 5. Prevalença de càncers més prevalents en homes de 45-64 anys que viuen amb un diagnòstic de càncer a Catalunya als anys 2007 i 2012.



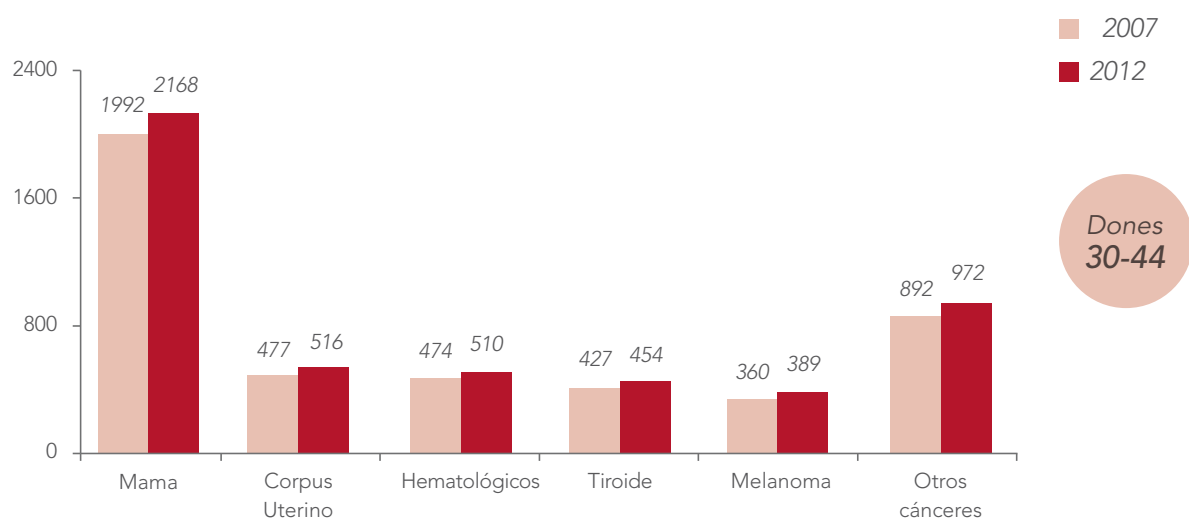
Gràfic 6. Prevalença de càncers més prevalents en homes de més de 64 anys que viuen amb un diagnòstic de càncer a Catalunya als anys 2007 i 2012.



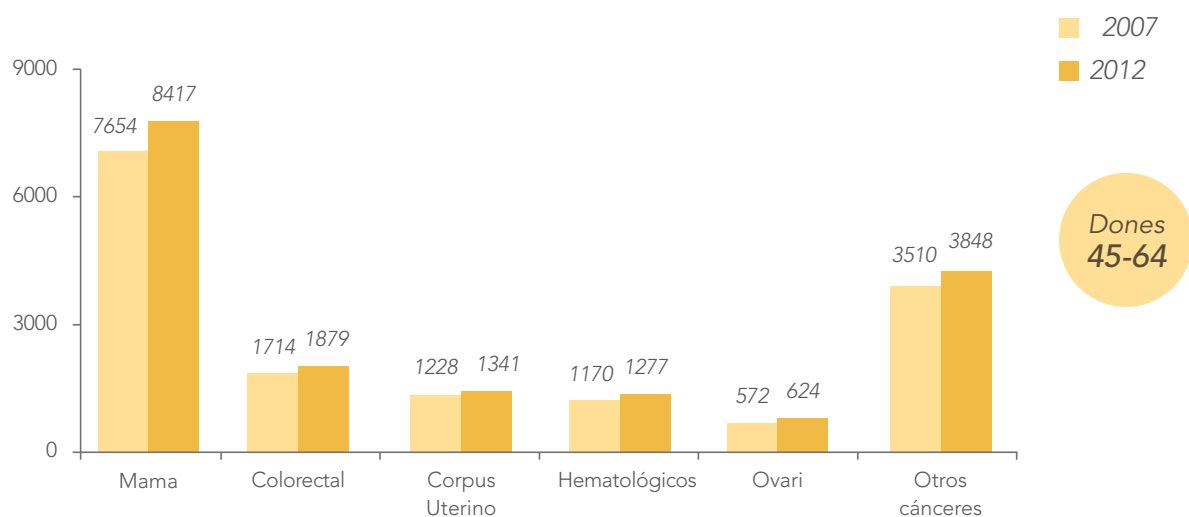
Gràfic 7. Prevalença de càncers més prevalents en dones de 15-29 anys que viuen amb un diagnòstic de càncer a Catalunya als anys 2007 i 2012.



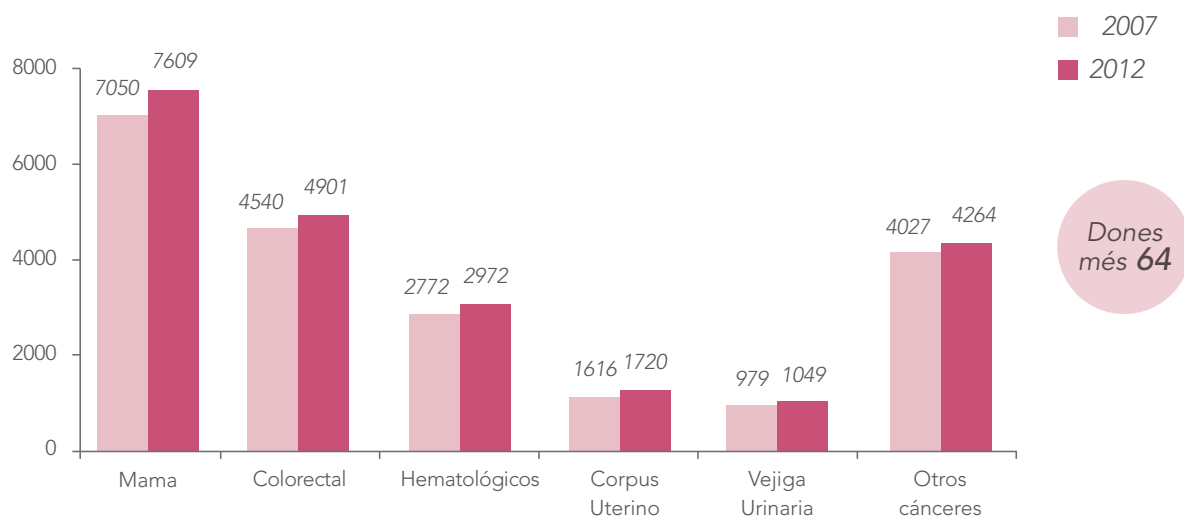
Gràfic 8. Prevalença de càncers més prevalents en dones de 30-44 anys que viuen amb un diagnòstic de càncer a Catalunya als anys 2007 i 2012.



Gràfic 9. Prevalença de càncers més prevalents en dones de 45-64 anys que viuen amb un diagnòstic de càncer a Catalunya als anys 2007 i 2012.



Gràfic 10. Prevalença de càncers més prevalents en dones de més de 64 anys que viuen amb un diagnòstic de càncer a Catalunya als anys 2007 i 2012.



Podem distribuir aquests casos de Catalunya en el territori i veure quina és la seva distribució per províncies el 2007 (Taules 2-5 de l'annex 3) i el 2012 (Taules 57-60 de l'annex 3) i per comarques el 2007 (Taules 6-46 de l'annex 3) i el 2012 (Taules 61-101 de l'annex 3). És important insistir que quan comparem dades territorials observem només els canvis deguts a la variabilitat en les característiques de la població segons edat i sexe, no a les variacions entre taxes d'incidència i supervivència, ja que a Catalunya només disposem de registres poblacionals a Tarragona i Girona i són les dades d'aquests territoris les que s'utilitzen per estimar el nombre de casos en els altres.

Podeu consultar també específicament els territoris de cobertura de les associacions de la FECEC. (Veieu Taula 1 i Taules 102-110 de l'annex 3 i Taules 47-55 de l'annex 3). Una vegada més, qualsevol diferència entre les prevalències és deguda a la variabilitat demogràfica de les poblacions cobertes per les associacions.

Taula 1. Prevalença de persones que viuen amb un diagnòstic de càncer a Catalunya l'any 2012, segons el territori d'actuació de les associacions de la FECEC.

Associacions	Territori	Tipus càncer	Homes	Dones	Total
Fundació Lliga Catalana d'Ajuda Oncològica ONCOLLIGA	Prov. Barcelona	Tots	44.082	35.144	79.226
Lliga contra el càncer Comarques de Tarragona i Terres de l'Ebre	Prov. Tarragona	Tots	6.640	4.847	11.487
Fundació Oncolliga Girona - Lliga Catalana d'ajuda al malalt de càncer	Prov. Girona	Tots	6.099	4.520	10.619
Oncolliga Comarques de Lleida	Prov. Lleida	Tots	3.776	2.694	6.470
Osona contra el càncer	Osona	Tots	1.185	897	2.082
Associació Fènix d'ajuda i suport contra el càncer	Solsonès	Tots	107	79	186
Fundació Roses Contra el càncer	Roses	Tots	151	115	266
Vilassar de Dalt contra el càncer	Vilassar de Dalt	Tots	67	53	120
Fundació Josep Carreras contra la Leucèmia	Catalunya	Hematològics	5.581	4.984	10.565



5. L'experiència de les persones que han patit càncer i dels professionals que les atenen

5.1. L'experiència després del tractament: aspectes transversals

L'escolta de les experiències exposades en els grups de supervivents ens ha permès observar aspectes comuns a totes les etapes vitals tant en homes com en dones, que podem descriure de la manera següent:

Quan et diuen "ara ja pots fer vida normal": desemparança, desprotecció, abandonament

La sensació que de manera majoritària han descrit els participants en relació al moment de finalització del tractament mèdic és de *desemparança, desprotecció i abandonament*, una sensació causada pel fet de trencar o de distanciar el vincle amb el sistema sanitari. L'alegria, òbviament, també hi és, però de seguida apareixen les pors, les inseguretats, els dubtes, les incerteses. Les frases següents il·lustren aquesta vivència:

"Et sents insegur. Penses: Dec seguir estant bé? Trobes a faltar anar a l'hospital i penses: No me n'hauré oblidat? Encara no em toca?"

"En el primer moment va ser una alegria, però immediatament quan et donen l'alta tens sensació de desemparament, sobretot les seqüeles comencen a molestar: el braç, la panxa. No t'ho acabes de creure mai que estàs curada, qualsevol cosa que tens (dolor, inflamació,...) et posa nerviosa."

"Tu allà a l'hospital havies de fer coses perquè no quedava més remei. No podies ser lliure per escollir la teva vida ni decidir. Ara et toca decidir i això és el què és dur, perquè ara no saps què fer amb la teva vida."

De l'heroïtat a la soledat

Hi ha una coincidència clara, entre els participants als grups d'exploració, en el fet que el diagnòstic d'un càncer representa un xoc davant el qual es respon amb una actitud de lluita que té un sol objectiu: deixar-se portar i passar per allà on determinin els professionals (proves, tractaments, aïllaments,...) per tal de sortir-se'n. El sistema sanitari es converteix en l'eix entorn

del qual gira el dia a dia dels pacients i de les seves famílies. D'una banda, el sistema s'organitza en relació al tractament i, d'una altra, la persona afectada assumeix el rol de malalt.

Malgrat ser una etapa dura on s'han de passar moments plens d'incertesa i de patiment físic i psíquic, moltes persones han descrit la malaltia també com una etapa en què es té molt suport i en la qual es rep per part dels professionals i de l'entorn en general un tracte de "privilegi". Aquest tracte apel·la a la valentia, al coratge i dóna ànims, fins i tot expressa admiració.

Al final d'aquest pas obligat, sembla que acabar el tractament amb èxit, superar un càncer, és entès dins el sistema sanitari i dins la nostra societat, com un triomf i la persona que el supera és un triomfador, un heroi. Aquesta vivència, contrasta enormement amb la realitat que es troben els pacients en tornar al seu dia a dia, no només amb les dificultats externes, sinó també amb els seus sentiments interns de desconcert, d'angoixa, d'acceptació o de frustració davant dels canvis físics i psicològics. L'experiència dels supervivents ens mostra com la sensació d'abandó no és només una conseqüència de la desvinculació del sistema sanitari, **sinó també d'haver de quedar-se amb el cúmul d'emocions que durant el procés no han pogut ser elaborades.**

"Durant el tractament tot era perfecte. Et fas fort, tens molt suport. A l'escola ets com un heroi i després, quan tothom et tracta 100% normal, t'ho passes pitjor. Hi ha comentaris que et fan mal, et sents diferent als altres."

"Quan et diuen: 'Has superat un càncer', ho trobo frívol. Què vol dir? Com si et volguessin posar en un altar. Tothom et diu que estàs tan bé, ets poc menys que una princesa, però després ni ets tan valenta, ni estàs tan maca, ni estàs tan bé..."

"El que costa més és tornar a fer el dia a dia... fins ara et trobes que t'han portat en 'bandeja' i et trobes com si t'haguessin abandonat..."

"Jo vaig fer el tractament i... 'encefalograma pla': has de fer això, has de fer allò, pam, pam, pam. I quan acabes, passa un temps i de mica en mica ho vas paint tot."

La necessitat de donar sentit a l'experiència

Com a conseqüència del punt comentat anteriorment, a la finalització del tractament mèdic, apareix la necessitat de donar sentit al què ha passat, digerir els sentiments i les angoixes que el càncer ha despertat. Aquesta necessitat s'ha manifestat clarament en els grups d'exploració, que han pres sense que en fos l'objectiu, un caire psico-terapèutic, i moltes persones han dit que els havia anat bé parlar o han demanat que perquè no fèiem una altra reunió, tot expressant la necessitat d'una elaboració emocional del que s'ha viscut. Compartir l'experiència amb altres que han passat pel mateix, ajuda.

“Tinc aquí coses que he de treure fora i que quan les psicòlogues passaven per l’hospital no volia pensar. Ara penso que em caldria parlar amb gent ‘tipus això.’”

“Hauríem de fer moltes reunions. Molt de parlar... de tot. Jo ara em trobo molt millor que quan he arribat.”

“El que per a mi ha significat després, ha estat la possibilitat d’esbrinar coses de la meva vida. Per a mi, una malaltia no estic convençut que arribi així com així. Alguna cosa ha passat a la meva vida...”

“Era més fàcil lluitar contra el càncer que lluitar contra la situació emocional...”

Del rol de malalt al rol de supervivent: vivències i necessitats emocionals que cal elaborar

Passar de ser el malalt a acceptar-se com a persona supervivent representa encaixar l’experiència viscuda i redefinir molts aspectes de la vida. Quines són aquestes vivències i ansietats que genera l’experiència i que ara cal elaborar? En relació a què? Lògicament són diferents segons les maneres de ser de cadascú i, evidentment, de l’etapa vital en què s’està (ex-4 II). Tanmateix, allò que és comú gira entorn als canvis que un mateix experimenta i en relació amb els diferents sistemes en què la persona es mou. Malgrat l’existència de dificultats, totes les persones entrevistades creuen que l’experiència de la malaltia els ha fet diferents en positiu.

► Canvi de valors personals “la malaltia et fa diferent”

Des d’un punt de vista físic i fisiològic és evident que en molts casos el càncer i el seu tractament (quimioteràpia, cirurgia, cirurgia amb amputacions...) representa una modificació del propi cos i de les seves funcions que, en determinats tipus de patologia, són de per vida. També en l’aspecte psicològic la malaltia els ha fet diferents i ha produït un canvi de valors, per exemple: viure més intensament la vida; valorar coses que abans no valoraven; canviar l’ordre de les prioritats; no fer plans a llarg termini. Però també reconeixen que acceptar les limitacions i pèrdues que el càncer ha comportat és dolorós i no sempre s’hi arriba.

“Ara visc cada segon de la meva vida, faig plans cada sis mesos.”

“Crec que la malaltia m’ha canviat, ara sóc més egoista per dir-ho d’alguna manera.”

“A mi una de les coses que més il·lusió em va fer va ser arribar al meu poble i anar a comprar el pa i començar a fer vida normal, poder sortir, anar a fer un cafè al bar...per a mi era com tornar a la normalitat, a la rutina. Abans no me n’adonava del que significaven aquestes coses i ara m’agradaven molt, era la sensació de com tornar a viure...”

► Conviure amb el fantasma de la malaltia: cronicitat, incertesa i rebel·lió

Un cop acabat el tractament oncològic, el fantasma de la malaltia sembla que segueixi planant com una amenaça que desperta inquietud, un fantasma que es desperta especialment davant de cada nou control o revisió. Aquesta vivència sol atenuar-se a mesura que passa el temps i acostuma a ser més persistent quan hi ha un diagnòstic de cronicitat. Com es pot produir un retorn a la normalitat lluny del sistema sanitari quan la malaltia encara és present tot i quedar cronificada? La borrositat i la incomoditat que comporta conviure amb aquesta situació accentua la incertesa i, a la vegada, també pot despertar un cert ànim de rebel·lia i un sentiment d’enuig. La cronicitat pot ser viscuda com un “Aquí ja no hi podem fer més, ara això que queda corre al teu compte —per part dels professionals clínics—” o com un “Com pot ser que em deixeu quan jo encara estic disposat a lluitar? —per part del supervivent crònic—” vivències que, al seu torn, poden incrementar la sensació d’abandonament i d’incertesa malgrat que se segueixin els controls periòdics.

“Mentre estàs en tractament és com si estiguessis en garantia, quan acabes és com si la garantia s’hagués acabat, llavors pren molt de relleu la incertesa...”

“La doctora de rehabilitació em va dir: ‘Ara tot el que et queda és crònic.’ Com que el que tinc és crònic?! A mi això es una de les coses que actualment més ràbia em fa, que m’hagin dit que sóc crònic.”

“Quan s’acosta la data d’una revisió, et tornen a venir totes les pors.”

► Les relacions amb els altres: entre la sobreprotecció i l’exigència

Durant la malaltia, els amics i/o la família poden ser un gran suport i, molts cops, en aquesta situació “és quan s’acaba identificant qui són els amics de debò, els que et fan costat”. Ara bé, de la mateixa manera que en l’etapa del tractament s’estableix generalment una relació de protecció cap a la persona malalta, en l’etapa posterior es genera un desconcert en el comportament de les persones properes, les relacions es redefeixen i generen actituds contraposades. D’una banda es pot produir l’“ara ja estàs curat, no et queixis”, però d’una altra banda, el patiment i la sobreprotecció poden continuar.

“De vegades la família no pensa que no et trobes prou bé i et carreguen de coses a fer i com que tu vas fent...”

“Durant la malaltia tens un allau de trucades i en el post això es va regularitzant, per exemple, aquella persona que et trucava cada dos anys, et torna a trucar cada dos anys.”

S'estableixen també dinàmiques de “patiments creuats”, és a dir, patir perquè l'altre no pateixi:

“Veus que pateixen per por de no entendre't i jo també he patit molt quan he vist com costava relacionar-me amb els amics de tota la vida. Jo llavors el que he fet és dir: Ei! Vine! No tinguis por! Si no m'entens, t'ho repetiré. No patiu! Sóc el mateix.”

“Dones ànim als qui tens al teu costat, no vols que pateixin i tu pateixes el doble!”

► Els vincles familiars s'enforteixen o es trenquen

La malaltia, en alguns casos uneix i en d'altres separa. Hi ha canvis en els rols familiars. Hi ha tant experiències d'aproximació amb la parella i amb els fills com d'allunyament, divorcis o manca de suport. Les dificultats tenen a veure amb diversos aspectes que s'han comentat en els punts anteriors, com ara el no voler que la família pateixi; el no trobar prou suport; el sentir-se sobreprotegit o el sentir-se obligat a estar bé. O també amb els canvis en l'aspecte físic i en el desig sexual.

“Un cop ha passat tot, jo m'he preocupat alguna vegada de com estava ella? Potser no ho he fet. Mentre dura la malaltia estàs com estàs, però un cop ha passat, potser necessita més suport ella que no pas jo. Potser no ens preocupem prou per les parelles...”

“Jo abans era molt desenganxat de la família. Ara no, tot al contrari.”

“El meu home ha de fregar els plats i ho ha de fer tot ell.”

“Després del tractament em vaig separar... Allà (mentre estava malalta) va passar alguna cosa... Jo necessitava fer més coses i ell no, i no em va acompanyar i ens vam anar distanciant...”

► La soledat i la sensació d'incomprensió quan els altres necessiten que estiguis bé

Aquestes situacions es poden donar no només en les relacions més properes, sinó també en les relacions socials i de feina. Tenir la sensació que la gent no es fa la idea del què un ha passat, o que, quan ja estàs curat, no vol sentir parlar de la malaltia és una experiència compartida entre els participants als grups. Es diu: "Qui no ho ha passat no et pot entendre" i amb aquesta expressió es vol manifestar les dificultats que troben per compartir aquesta part de la seva vida.

"Tothom et diu 'Però si estàs molt bé! Fas bona cara! El teu càncer era de bon pronòstic!' i jo penso, doncs passa'l tu i després m'ho expliques."

"Com explico a les amigues que no han passat per això el dolor que jo tinc? Algunes no ho volen saber o, si en parlo, em diuen que sóc una flor."

► El càncer és un estigma social

També en les relacions socials es percep que el càncer continua essent un estigma que és encara tabú en la nostra societat. Només pot ser parlat des de la perspectiva que hem esmentat anteriorment de l'heroicitat dels que hi lluiten, però que fa por quan es concreta en persones, quan hi ha senyals externs com ara mutilacions. I les persones supervivents no troben ressò per compartir les seves vivències.

"Quan arribes a la Universitat, on no et coneixen, veus que la gent et tracta diferent quan sap el que has passat."

"Sembla que tens un refús per part de l'entorn, com si tothom et mirés si portes la bossa o no portes la bossa."

"Després de passar una mastectomia... no m'atreveixo a iniciar una relació..."

"La marató, les polseres vermelles... m'emprenyen. No som herois. Tu tens un 'subidón' quan acabes el tractament, però després la vida és la que és..."

► La necessitat d'ajudar a altres que estan passant el mateix

Per a moltes de les persones que han participat en els grups, la superació del càncer els porta a comprometre's en l'ajuda a altres que passen pel mateix. Aquesta implicació es pot

concretar, per exemple, en la participació activa en les associacions (voluntariat, campanyes, donacions, etc.); o en l'elecció d'un tipus d'estudis o de feina. Observem que aquest fet pot tenir un doble sentit. D'una banda, respondre a la necessitat de retornar allò que s'ha rebut durant el tractament i, d'una altra banda, buscar una forma d'elaboració del propi patiment.

"Jo vaig tenir clar que volia estudiar alguna cosa relacionada amb treballar en un hospital."

"Ajudar és ajudar-te."

"A mi em va ajudar molt venir aquí (una associació) on vaig trobar altra gent que ja parlava i això em va encoratjar molt... llavors he continuat venint i faig de monitor pels que comencen."

"Sents ganes de donar coses que no hem trobat o coses que hem trobat i que ens han estat útils."

Necessitats de suport operatiu

A més de les vivències descrites fins aquí, els participants als grups han assenyalat mancances concretes a diferents nivells que dificulten la vida del supervivent:

► Desconeixement de les conseqüències i el maneig de les seqüeles físiques

Aquesta és una mancança i una preocupació important en el dia a dia de les persones amb seqüeles i es considera un tema al qual no troben resposta dins el sistema sanitari. Es diu "els metges i infermers no en saben prou" i es té la sensació de fer-se pesat si es pregunta sobre aquestes qüestions. El missatge que es pot rebre per part dels professionals és el de "Si ja estàs curat, què més vols?".

"M'ho vaig anar fent tot sol... quan sortia de vacances... els canvis de les aigües... jo sempre tenia por de sortir... Arriba un moment que t'estabilitzes, cosa que no t'explica ningú, això és un aprenentatge... M'ha costat molt de superar tot això. Jo vaig estar desorientat, sense consell, molt sol... fins que ho vaig superar."

"El medicament em provoca seqüeles però no sé si són efectes de la ràdio..."

“Vaig sortir una mica despullat de l’hospital, sense informació. Vaig estar desorientat, sense consell, molt sol.”

► Dificultat per la reinserció laboral

La feina és per a moltes persones un puntal per tornar a la normalitat després del tractament, quan les condicions físiques ho permeten. Fins i tot per a alguns, no deixar la feina durant el procés de la malaltia ha estat de gran ajuda, *“treballar ajuda molt, perquè tens el cap ocupat”*.

Les experiències dels participants han posat de relleu dificultats de diferents tipus en relació a la reincorporació laboral, com són:

- La no-renovació de contracte o el canvi del lloc o de les condicions laborals a partir d’una baixa per càncer;
- La impossibilitat de seguir en la mateixa ocupació per limitacions físiques, cosa que pot tenir un gran impacte en el cas dels treballadors autònoms, que han de reorientar o començar de nou.
- El no poder tenir un rendiment del 100%: tot i poder seguir en la mateixa ocupació. Hi ha seqüeles que poden ser aparentment mínimes però suficientment disfuncionants a l’hora de treballar o que necessiten de més temps per tornar a la normalitat: cansament, desajustos intestinals, sensibilitat, etc.

“La meva obsessió era anar a treballar, treballar i treballar...perquè era un signe de normalitzar la meua vida. Ho necessitava.”

“A mi no m’interessava estar de baixa, volia estar d’alta per poder buscar feina.”

“Ui tu ja estàs curada, estàs estupenda,..... però ningú sap el que passo. No hi ha pietat. Hauríem de poder començar d’una altra manera—potser més progressiva— o tenir alguna cosa que ajudés que ens puguin entendre....”

► Relació amb les entitats financeres i les companyies d’assegurances

El tracte per part de les entitats financeres i les companyies d’assegurances cap a les persones que han patit càncer és discriminatori i poc específic en el sentit de no distingir l’impacte del càncer segons tipus o graus d’afectació. Diversos participants han patit la incomprensió i la manca de flexibilitat per part de les entitats, com ara la impossibilitat de contractar assegurances pel sol fet d’haver tingut càncer; la manca de facilitats a l’hora de pagar crèdits (laborals o personals) quan s’està de baixa; els impediments al crèdit per a la compra d’un pis, entre d’altres.

“Tinc deutes a tres bancs perquè en el moment en què em van operar tenia una empresa. Vaig haver d’acomiarar la gent, vaig fer testament perquè no se sabia què podia arribar a passar. Els bancs com que són així de bona gent van dir: ‘Salvem els mobles’ i em van reclamar tot el que podien, em van embargar tot el que van poder i, a partir d’aquí, ara no tinc empresa, sóc autònom, però dec un munt de diners. Em van embargar una petita casa que tenia en un poble, ara visc de lloguer, tinc coses a nom del meu fill... i dec un munt de diners. Com es pot refer una vida?”

“Com que vaig perdre l’empresa, tenia molts deutes. Però els bancs no tenen pietat i vaig haver de demanar ajuda a la família.”

“Tens problemes amb les pòlisses... És la primera baixa que tens a la vida i ja et perjudiquen.”

► Necessitat d’orientació i suport en temes legals

Les persones que han pogut conèixer els drets i les facilitats legals de què es podien beneficiar elles mateixes o els seus familiars entenen que és important que aquestes arribin a tothom qui ho necessiti, però en general hi ha desconeixement. S’han identificat qüestions com ara: l’assessorament sobre drets laborals per a persones afectades, els drets de les mares o pares de nens amb càncer (invalidesa o baixes, drets, etc.) o també com decidir si es demana una invalidesa, entre d’altres.

“Però fins ara ha sigut més dura la batalla amb la societat i les institucions que la batalla amb el càncer...”

“Si no tingués la pensió veuria les coses molt pitjor... Estaria bé poder tenir una assistència que t’assessori en el que has de fer: passos, coses a presentar.”

► En l’àmbit de l’educació, la tornada a la vida escolar

La incorporació a l’escola, l’institut o la universitat pot ser difícil per als infants o els joves, els quals moltes vegades no poden fer-ho a ple rendiment, cosa que requeriria poder prendre algunes mesures personalitzades. Per altra banda, la falta de coneixement sobre com gestionar la situació per part del personal docent és sovint un inconvenient afegit. Generalment, durant la malaltia, sol haver-hi comprensió i entesa. Les dificultats, però, vénen a l’hora de tornar a la normalitat, quan es produeixen moltes de les situacions emocionals que s’han expressat en els grups d’exploració.

► Necessitat de trobar activitats que ajudin a reorganitzar la vida

En molts casos s'ha destacat el paper normalitzador que comporta tenir la possibilitat de recuperar la situació laboral anterior. Però, quan aquesta circumstància no es dona, pren relleu la necessitat vital de reorganitzar la vida. No es tracta només de trobar-hi un sentit, sinó també de poder comptar amb activitats adequades en el dia a dia que permetin ordenar la vida i redibuixar una quotidianitat que acompanyi, que aporti regularitat i seguretat i que faciliti l'establiment de noves relacions personals. És en aquest sentit que molts dels participants en els grups d'exploració amb adults han remarcat la importància que per a ells havien pres algunes activitats, des d'aquelles que havien començat a fer —“ara faig d'àvia i viatjo, dues coses que abans no podia fer”— fins a d'altres que guarden relació amb el que ja feien abans —“ara faig feinetes si algú necessita un cop de mà”. Destaca sobretot una àmplia gamma d'activitats informals i de lleure com ara dedicar-se a la música, assistir a conferències, anar al teatre, participar en tallers de costura, vincular-se a algun casal o algun projecte de voluntariat, llegir i escriure, dur a terme activitats creatives que permetin expressar l'experiència viscuda, mantenir relacions per Internet o practicar activitats físiques com ara la bicicleta, la cinta, el ioga, la natació, l'aquagim, la dansa o el ball country entre moltes altres.

“ Jo vaig tenir ajuda.... però potser no sempre és un psicòleg el que necessites... Imatges virtuals, whatsapps.... Els blogs poden ser d'ajuda.”

“Has de buscar nous incentius... Jo personalment, m'he dedicat més als hobbies... Ajuda molt fer qualsevol cosa que et vingui de gust.”

“El cap és terrible. I aquí estic lluitant amb el cap i faig ioga i country... M'ha costat una mica sortir de casa... He perdut set quilos tontament...”

“—Nosaltres fem musicoteràpia, sofrologia... —Jo faig aquagim. —M'estic plantejant de tornar a fer voluntariat.”

El paper de les associacions

La valoració que se'n fa és molt positiva i per això moltes persones un cop superat el càncer hi col·laboren de manera activa. El posicionament social de les associacions, fora del sistema sanitari, es veu com un lloc d'ajuda en les coses pràctiques de la vida i molt especialment en el suport moral, en l'acompanyament i en el trobar comprensió. Es valora sobretot l'atenció psicològica, els grups d'ajuda mútua, els fòrums d'internet, però també les activitats de tot tipus com les xerrades sobre temes mèdics, els tallers com ara alguns que s'han fet de risoteràpia o les tècniques de relaxació; les sortides i les excursions o les colònies,...

“El metge t'arreglarà el pit, l'associació t'arreglarà l'ànim...”



El valor que fonamentalment s'atribueix a aquestes activitats i a les associacions en general té a veure amb el fet d'ajudar i ser ajudat. Trobar-se amb persones que han passat per experiències similars ajuda i permet ajudar. La tasca de voluntariat es valora molt positivament i contribueix a aquest objectiu.

“Jo podia entendre aquella gent perquè no era una teoria que jo havia llegit en un llibre, sinó que era una vivència.”

Com a mancances o qüestions a potenciar des de les associacions s'apunten:

- El poc coneixement que se'n té. Molts les han conegudes per casualitat i troben que hi ha poca informació des dels mateixos hospitals o dels centres d'atenció primària.

“El paper de les associacions és fonamental. Però hi ha un problema: el suport psicooncològic no el coneixes fins que no estàs fet molt pols. Això és bàsic! Passes tot el tractament, totes les operacions i petes... Llavors t'ho diuen i penses: 'M'ho haguessis hagut de dir al primer dia!' ”

- La labor d'influència sobre la societat: les associacions poden contribuir a conscienciar sobre l'estigma, sobre les problemàtiques laborals o sobre altres dificultats amb què topen les persones que han superat un càncer.

“Les associacions haurien d'ajudar a inculcar a la societat que passar per un càncer és un accident; un càncer no és una malaltia d'apestats. Es fan moltes xerrades de prevenció, però faria falta desestigmatitzar la malaltia.”

- Les associacions poden seguir desenvolupant tasques d'assessorament concret i donant suport sobre qüestions concretes que afecten la persona supervivent

"Jo he demanat per si em pot venir una dona a ajudar, no he demanat diners"

5.2. Característiques específiques dels grups segons el cicle vital

Grup de familiars amb nens de menys de 15 anys

"En algun moment ha d'existir un Messi", l'oscil·lació

S'expressa l'experiència d'una pugna entre una vida familiar "alterada-no-normal" i l'aspiració a "el més normal possible", entre la negació i la contenció, amb el repte d'un profund canvi en el sistema familiar que comporta una nova manera de manejar les relacions internes (marit, germans...), els límits, els rols, l'autoritat, etc. I canvis de les relacions entre la família i l'entorn (col·legi, etc.).

"la família canvia totalment"; "cuando estás dentro de la enfermedad, —que es— el horror, cualquier cosa fuera de lo normal te parece poco (es lo más guay...), pero después, con el tiempo, ves que es lo peor..."

En el post tractament cal aprendre noves maneres de contenir com a família, amb freqüents oscil·lacions entre la permissivitat, la negació, el caos, la promoció omnipotent i desintegrada vs. l'acceptació de les pèrdues, la tolerància integradora.

"primer se sent el centre de l'univers i després tornar a la vida normal es molt difícil"; "el meu fill em va dir: quan estic malalt em sento important..."; "després de sofrir has de frustrar."

Grup d'adolescents entre 15 i 20 anys

"Les ganes de tenir una vida normal i la necessitat de no oblidar"

Els joves d'aquest grup van expressar fonamentalment les ganes de fer la vida normal després del tractament: "estava fart", "em sentia dèbil, no podia fer esport". La malaltia representa un parèntesi en l'etapa vital de l'adolescència, fer una vida diferent a la que fan els companys,

retardar relacions afectives... Aquesta vivència queda sovint compensada per l'adopció del paper d'heroi durant la malaltia: *"a l'escola tothom et coneix"*, però la tornada a la normalitat representa enfrontar-se a la soledat i el sentir-se diferent .

La família sol ser un puntal tot i que es pateix pels pares i germans, però les relacions s'enforteixen. A vegades cal ser fort per no fer patir els altres.

Es valoren els amics amb els qui pots parlar i sobretot aquelles persones que s'han conegut durant el procés, es valoren les colònies i activitats de lleure fetes amb altres joves amb càncer.

Es reconeix la necessitat de parlar de l'experiència, encara que per a alguns ja fa molts anys que està passada: *"podríem fer més grups com aquest"*. Hi ha molts projectes vitals, ganes de no perdre el temps i també ganes de transcendir l'experiència cap a altres que ara pateixen el mateix (ser monitor de colònies o de gimnàstica de nens amb càncer; pallapupes,..)

El que han passat els fa diferents, els ha fet créixer i voldrien no oblidar-ho mai. Un dels joves ho porta en forma d'arbre tatuat a la seva pell *"un arbre amb una part seca —quan vaig començar el tractament— i una part verda —quan el vaig acabar—"*.

Grup de joves entre 20 i 35 anys

"El coratge d'una posició integradora"

Una de les situacions més complexes és com manejar l'autonomia, posar límits, per tal de sortir de la "bombolla", del proteccionisme", per tal de sentir-se viu. *"Jo solia fer el que la gent em deia i ara faig el que vull fer"*.

Els joves, tot i que de manera conflictiva, tenen en la família un sistema sobre el qual construir, projectar i escindir, les seves defenses (la dependència i sobreprotecció, etc.)

També apareixen actituds de negació *"a mi a vegades se'm oblida"* i de retorn regressiu a la família.

Grup de dones entre 35 i 63 anys

"Ho hem de seguir donant tot?"

Entre les dones d'aquest grup, l'experiència vital de la superació del càncer està molt marcada, d'una banda, pels aspectes laborals i, d'una altra banda, pel retrobament amb si mateixes. Pel que fa als aspectes laborals, és el moment de plantejar-se què fer amb la feina (per exemple si deixar de treballar o seguir treballant) o d'haver d'afrontar els nombrosos problemes que comporta la reincorporació així com el treball autònom. Pel que fa als aspectes més personals, pren molta importància el replantejament de les relacions familiars i de parella: pot sorgir una crisi de parella i fins i tot una ruptura, però també donar-se una redistribució dels rols a la llar. També tenen lloc les preocupacions derivades de la imatge externa i l'acceptació dels canvis corporals (oferir un aspecte

agradable de cara en fora, la reconstrucció del pit, l'acceptació de les limitacions físiques) i els canvis en la sexualitat i el desig (l'impacte dels tractaments hormonals, la por a iniciar una nova relació). Globalment podem dir que aquesta és una etapa de replantejament general de la vida en què es fan plans a més curt termini i es reserva un espai per gaudir dels propis interessos i de les relacions amb els altres. Sovint es dona la participació activa en el món associatiu, tant en associacions d'ajuda contra el càncer com a voluntàries, com implicant-se en lluites o activitats socials.

Grup d'homes entre 35 i 63 anys

"Com manejar la soledat? La felicitat o infelicitat té a veure, més que amb la vida que fem, amb el significat que li donem"

La pèrdua i el "sentiment d'abandonament" es mostra en tota la seva força en els homes en edat laboral o prejubilats doncs a la sortida de l'hospitalització es troben confrontats en situacions de conflicte amb les organitzacions laborals, la protecció social i l'àmbit familiar: *"després de la part mèdica, estàs molt desatès"*.

L'experiència sobretot està marcada per:

- la vivència de l'aïllament, sobretot en alguns tipus de càncer mutilants o amb seqüeles molt evidents
- la lluita per seguir treballant o l'acceptació d'haver de renunciar al treball i la presa de decisions en relació a aquests aspectes
- la recuperació d'activitats prèvies a la malaltia com a ajuda per seguir endavant
- la necessitat d'associar-se i ser contingut
- la necessitat de trobar una explicació al que s'ha viscut

Grup de dones majors de 63 anys

"Alguna cosa o altra hem de tenir, no?"

Un dels trets comuns en l'experiència vital d'aquest grup és l'acceptació del que s'ha viscut i una certa impressió que el que s'ha passat ja comença a quedar lluny o, quan la malaltia ha estat més recent, que es pateixen les conseqüències d'un càncer com es podrien patir les d'alguna altra malaltia pròpia de l'edat. En aquest grup d'edat hi ha força dones que abans de tenir el càncer treballaven a casa dedicades a la família i la domesticitat; en aquests casos, la superació de la malaltia ha comportat recuperar part de les activitats i el ritme de vida anterior més que una reorganització a partir d'introduir activitats diferents. Ara bé, en el cas de dones que han treballat fora de la llar i que la reincorporació a la feina els va significar una prova d'haver superat la malaltia, l'arribada de la jubilació pot ser viscuda de manera força traumàtica ja que comporta la pèrdua d'un referent molt important. Aquest valor de la feina com a element integrador és tal, que algunes

de les participants han remarcat com van intentar d'evitar que se'ls donés una baixa absoluta.

Malgrat tot, tant per les dones que han desenvolupat les seves tasques en l'àmbit domèstic com per les que han centrat la seva activitat en l'esfera laboral, prenen molt de relleu les activitats associatives, de lleure i de voluntariat. És compartida una voluntat d'arreglar-se i mantenir-se actives tot participant en diverses activitats recreatives (ball country, natació, passejos, etc); l'atenció als néts i l'estar a l'aguait dels problemes dels altres membres de la família; en aquest sentit, també, la implicació decidida i compromesa en les associacions de lluita contra el càncer: *"les dones som les emprenedores que tirem endavant les entitats... no sé si es perquè som més generoses o la malaltia ens en torna..."*

Grup d'homes majors de 63 anys

"Una mirada benevolent cap a la vida"

En el grup que va participar en l'exploració, es va posar de relleu la necessitat de parlar de l'impacte emocional de l'experiència, especialment en relació a les conseqüències de les seqüeles físiques —rellevants d'alguns càncers— i a la sensació de vulnerabilitat que la malaltia ha comportat, *"aquestes coses no les havia parlat mai amb ningú"*. A la vegada, però, sembla haver-hi una certa acceptació d'allò viscut, *"si això passa quan ets més jove, et destrossa tota la vida perquè estàs desfigurat; jo ja estava casat"*, i es manifesta una mirada benevolent i il·lusionada cap a les possibilitats que la vida els ofereix, ja lluny de la pressió de la feina que havien viscut. Aquesta situació els brinda una manera nova de percebre el que els envolta, les relacions amb la família i les amistats. És una ocasió per replantejar-se la relació amb la parella i la família i probablement de donar-hi una significació o una importància que abans no tenia.

És un moment per trobar noves ocupacions que donen sentit a la vida i que ajuden a organitzar-la: les activitats de lleure, com ara el viatjar, el passejar, les curses, etc., però també d'implicar-se en accions de voluntariat o activitats altruistes. Ara bé, tot i l'interès per ajudar altres persones, hi ha un cert replegament personal i una necessitat d'ordenar, comprendre i compartir l'experiència de la malaltia i el procés de superació. També és un moment per dur a terme tràmits que ajudin a garantir l'estabilitat econòmica i afrontar la pèrdua de capacitat adquisitiva.

5.3 La vivència des dels professionals

Grup de professionals que treballen amb adults

"Un ventall ampli de suports a oferir"

Moltes de les impressions aportades pels professionals que atenen persones adultes semblen corroborar els aspectes centrals detectats a través dels grups d'exploració, com són ara la

sensació d'abandonament i d'incertesa que cal afrontar. Expliquen, per exemple, com de vegades tenen la impressió que les persones supervivents es troben en un estat post traumàtic, un estat que els aboca a fer-se nombroses preguntes: *"Ara què he d'esperar? la recaiguda? el proper control? Jo m'adonaré si torno a tenir un càncer? Qui se n'adonará si em passa res i ara ja no em veuen cada dia o cada tres setmanes?"*, un estat on van sortint les ferides patides en les situacions anteriors. Constaten que aquesta situació es dona en un moment en què els supervivents no tenen tant assessorament ni acompanyament i aquí és on s'apunta l'ampli suport que poden oferir les associacions.

Tenint en compte, d'una banda, que el model familiar ha canviat —en el sentit que ofereix menys proximitat i s'ha afeblit la seva capacitat de suport— i, d'una altra banda, que l'Administració no ho pot resoldre tot perquè té uns recursos limitats, les associacions tenen molt sentit de ser i tenen molt camp a córrer. Poden impulsar de manera col·lectiva que es produeixin canvis normatius o fomentar pràctiques perquè es cobreixin determinades necessitats i es faciliti la reincorporació de les persones supervivents, per exemple: que les companyies d'assegurances facin contractes en què es contempli que no tots els càncers són iguals, o que s'aconsegueixi flexibilitat en el mercat laboral com es va aconseguir amb les maternitats o les lactàncies. Per aconseguir aquest tipus de canvis cal fer-ho de manera col·lectiva, aglutinant persones i col·lectius i amb el suport i la col·laboració d'una àmplia gamma de professionals.

Grup de professionals que treballen amb infantil

"La dificultat de separar-se, els deixem sols"

El grup expressa una preocupació pel desemparament (*"buit del sistema sanitari"*) del jove o adolescent en el procés a partir de l'alta mèdica. Quan acaben l'etapa mèdica, qui l'ha d'ajudar a fer el *"traspàs"*? I amb l'angoixa de les famílies?. Les dificultats del sistema escolar? Que se'n fa del dolor? *"Et toca aguantar molt"*

Es considera que l'assistència a un nen oncològic hauria de ser *"integral"*. En aquest sentit apareix un sentiment d'imptència davant un model ideal que no existeix. *"Caldria formar i informar a tots els professionals: mestres, pediatres... "que tinguin la informació correcta"*

Es reconeix que els vincles amb els pacients són forts i molts perduren al llarg dels anys. Es considera que existeixen dues situacions difícils: les diverses dependències (dels oncòlegs, família...) que dificulten l'elaboració de les pèrdues en l'adolescent; la por de les recidives que eternitza el vincle, però també les situació de rebeldia i els trencaments sobtats dels vincles.



6. Jornades de treball amb les entitats de la FECEC

Com ja hem dit, dins el procés d'elaboració d'un pla d'acció de la FECEC per a la millora de la qualitat de vida de les persones que superen el tractament, vàrem celebrar dues jornades de treball amb les entitats federades sobre quin és i quin hauria de ser el rol de la FECEC i el de les entitats, i quines accions podrien ser endegades. Hi varen participar persones provinents de les diferents entitats federades (veure detall en l'annex 4). En la primera trobada es va treballar el diagnòstic compartit de la situació i de les necessitats dels supervivents. També es va contrastar el diagnòstic que fan les associacions amb els resultats de l'exploració feta en grups de supervivents i professionals i es van compartir les estimacions sobre l'abast del fenomen. En la segona jornada, es van identificar, en base a les necessitats detectades, les accions que ja es fan i aquelles que s'haurien de fer per poder concretar un pla d'acció. Les jornades no havien estat dissenyades per ser decisòries sinó deliberatives, reconeixent l'autoritat de la FECEC per prendre finalment el compromís que es decideixi. Hi ha prevista una reunió de retorn per donar suport a aquesta decisió.

Resumim els resultats de la primera jornada de treball en els punts clau següents:

- La coincidència en la percepció de les necessitats del supervivent des de l'experiència plural de les associacions representades en la jornada i els resultats dels grups d'exploració: vivència de desempara; soledat; necessitat d'elaboració de l'experiència; necessitat d'orientació;... (veure seccions anteriors del document).
- Les associacions es veuen a si mateixes com a ens que neixen per suplir mancances del sistema formal d'atenció a la salut i, en moments de crisi com l'actual, són més necessàries que mai. Però s'entén que el seu rol té o hauria de tenir un valor diferent respecte al sistema d'atenció a la salut. La diferència ve determinada per la proximitat que permet veure la persona d'una manera global, ajudar en el dia a dia i especialment en les necessitats psicosocials de les persones que han patit càncer.
- En el debat es constata que el predomini del model curatiu mèdic influencia molt sovint les activitats que ofereixen actualment les associacions, en el sentit que preval la visió de la persona com a malalta, més que no la de promoure l'autonomia i el creixement.
- S'identifica també el rol i la tasca que la FECEC fa (i ha de fer més) com a grup de pressió davant temes importants: lobby per canviar legislació, campanyes de sensibilització i aglutinació d'interessos de les entitats associades. Ha d'ajudar precisament a potenciar-les mitjançant grups de treball en temes comuns, formació de voluntaris i altres.

En la segona jornada es va respondre a la pregunta de quines accions s'haurien de fer —des de associacions i des de la FECEC— per millorar l'experiència dels supervivents. El recull de les propostes mostra allò que es considera pertinent i que en alguns casos ja s'està duent a terme per part d'algunes entitats, en d'altres ja es fan però s'haurien de reorientar i d'altres són propostes noves.

En el debat de les propostes van destacar els punts següents:

- **Sobre el terme “supervivent”**

Es planteja un debat sobre la idoneïtat o no del terme “supervivent”. La supervivència ha d’anar acompanyada de la màxima qualitat de vida possible. Es remarca que, en un cert sentit, supervivents ho som tots. La sensació d’abandonament després del tractament, però, confronta amb la mort.

- **Sobre la necessitat de definir el marc de treball a l’hora de tirar endavant accions per als supervivents: els rols de la FECEC i les entitats, i la seva relació**

Hi ha dificultats per casar les expectatives i les necessitats d’unes associacions amb d’altres. Les associacions viuen processos i evolucions diferents. Les seves fortaleses i capacitats o debilitats i limitacions, també ho són. Per a algunes, si la FECEC es fes càrrec activament de la direcció operativa prescriptiva d’un projecte els en facilitaria la implementació. Per a d’altres, això no els cal.

En qualsevol cas, s’identifica la falta d’espais mentals dins de les entitats per posar negre sobre blanc allò que volen fer i per elaborar projectes específics. El “dia a dia” no els permet dissenyar-los. La FECEC pot vetllar perquè sorgeixin aquests projectes i incorporar aquesta pràctica com un aspecte de la seva microcultura organitzativa tant de les associacions com la de la FECEC. I, a la vegada, fomentar la relació i l’intercanvi entre les entitats.

La FECEC hauria de promoure i impulsar alguns projectes comuns que ajudarien a posar en valor les entitats i la pròpia FECEC. Per exemple: un observatori o un web compartit, impulsar el “dia del supervivent”, impulsar grups de pressió per a la reforma dels drets laborals dels supervivents (veure punts següents).

Com a primer pas, podria facilitar sessions de retorn d’aquest procés amb cadascuna de les 12 entitats per facilitar la concreció d’accions en cada entitat i retroalimentar les activitats pròpies que la Junta de la FECEC planifiqui pel 2014.

- **Sobre el tipus d’accions a potenciar**

L’orientació de les accions ha de passar del col·laborar en el “curar” al “tenir cura”. Allò que és més terapèutic oncològic (curatiu o pal·liatiu) està més cobert per altres canals (diferents dels que ofereixen les entitats). Allò que no és tan mèdic, és allò que està més desprotegit i és on les entitats tenen més espai.

Els supervivents han de passar d’un sistema de dependència, en què estan en mans d’uns altres, a estar en mans de si mateixos. Es constata que els metges i el sistema sanitari deriven poc cap a les associacions. Hi ha molts malalts o supervivents que no volen, o no poden, desenganxar-se del sistema mèdic. Si estan en mans dels metges, no estan en la via de l’autonomia personal. Aconseguir-ho hauria de ser una tasca prioritària.

Cal incorporar el supervivent com a subjecte de treball i afegir als plans d'actuació anuals programes específics per als supervivents

- **Sobre els nivells d'actuació**

Espais de relació social: s'ha fet èmfasi en la creació d'espais de trobada entre supervivents: Espais informals de lleure (tipus colònies). Espais per a activitats de tipus teràpies complementàries (ioga, gym, chi kung,..); Espais més psicoterapèutics com els grups d'ajuda mútua i espais virtuals tipus fòrum on line.

A nivell indirecte cal activar la derivació de supervivents dels metges a les entitats; fer campanyes de comunicació amb experiències de supervivents; Implicar d'altres entitats civils i treballar en xarxa amb els treballadors socials dels hospitals i dels centres mèdics de cara a l'alta dels pacients.

Millorar l'escenari econòmic i fiscal (bancs, assegurances, taxes...): en aquest àmbit les entitats tenen propostes per reduir la càrrega econòmica (a vegades discriminatòria) que suposa sobreviure a la malaltia.

Però és a nivell d'intervenció indirecta on es veu més clar el rol de la FECEC de cara a accions de sensibilització, pressió i incidència en el món de les assegurances i de la banca sobre les necessitats (i discriminació) del col·lectiu, (mitjançant grups de treball amb les associacions de banca o de les assegurances o un fòrum?); promoure la creació d'una unitat de valoració de minusvalia o activar campanyes de sensibilització a empreses sobre la reincorporació del supervivent.

Suport a l'educació: en el cas d'infants i joves són importants les accions de suport per a la reincorporació al món acadèmic, com ara: organitzar sistemes d'acompanyament a la incorporació a l'escola, l'institut o la universitat; facilitar reforç escolar; escola de motivació (per a adults).

Indirectament cal oferir assessorament i formació als professionals dels centres escolars i dur a terme activitats de sensibilització dels companys, especialment quan hi ha casos en els centres i no de manera indiscriminada.

Suport a les relacions familiars i tasques domèstiques: es destaquen accions que haurien d'anar des de la facilitació de trobades tipus caps de setmana en família (o famílies) i espais de trobada (per a adults o joves) que donin suport i orientació a la família, fins a l'oferta d'atenció psicològica per a treballar les relacions deteriorades (supervivent-parella / supervivent-fills) a causa dels llargs tractaments o la intervenció amb el cuidador (seguiment psicològic: individual o en grup).

Indirectament cal reforçar les relacions de les entitats amb els ajuntaments de cara a facilitar les tasques domèstiques (necessàries a causa de seqüeles...).

Seqüeles i cronicitat: es proposen potenciar activitats d'atenció, suport i orientació al supervivent: dietètic, psicològic, treballar la por a la recidiva, foment de l'autonomia personal, treball en habilitats socials, treball en les capacitats...Orientació i suport per a l'adaptació a les seqüeles (ostomia, rehabilitació de la veu per laringectomitzats; consells i prevenció del limfedema..). Promoure l'activitat física i de lleure.

A nivell indirecte cal treballar una catalogació de la realitat de les seqüeles per definir la necessitat. Impulsar unitat de seguiment de supervivents (als hospitals) i sensibilitzar els metges dels CAPs.

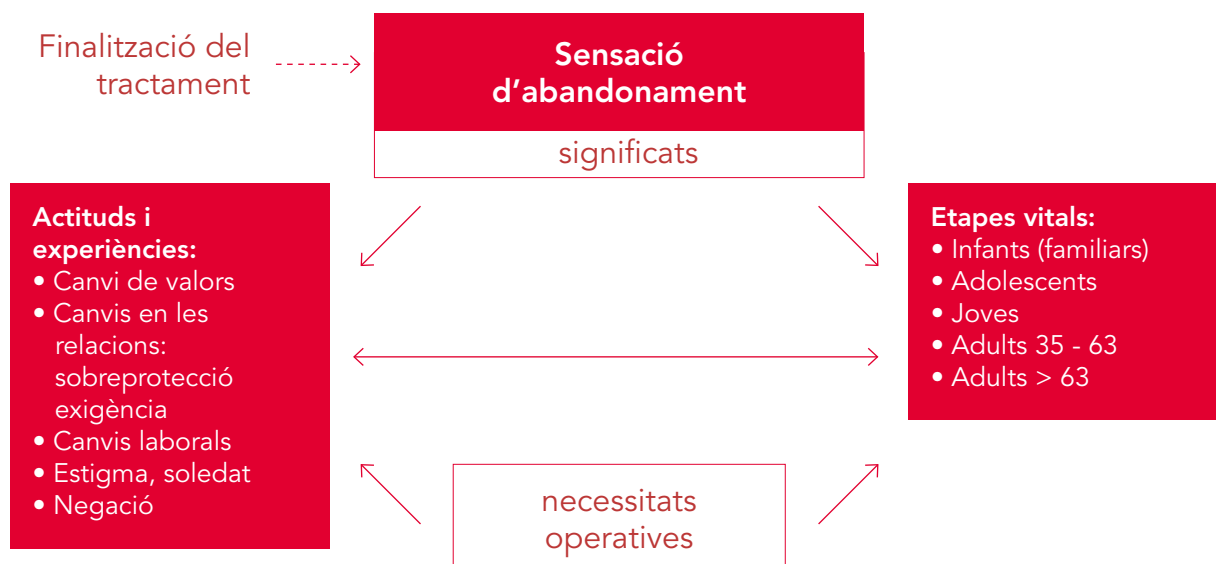
Àmbit laboral: oferir assessorament legal sobre drets i incorporació gradual a la feina. Acompanyar la reinserció laboral per a persones que han patit un càncer i s'han quedat sense feina (projecte Mimosa d'Oncolliga-Girona).

Treballar per a una interpel·lació parlamentària pel benefici fiscal a empreses per reinserció de supervivents. Promoure la flexibilitat laboral al primer any post-tractament. Normativitzar la incorporació gradual.

7. Línies i eixos per al Pla d'Acció

Oferir una ajuda integradora

Com hem vist, el retorn a la vida quotidiana després de l'experiència de la malaltia oncològica és afrontat per cadascú segons les circumstàncies, la pròpia manera de ser i les condicions de l'etapa vital en què es troba. Cada persona dóna uns determinats *significats* a les seves vivències, generant diferents actituds i conductes (proactivitat o depressió, reforçament dels vincles o divorci, canvis en les amistats, problemes laborals, nous projectes, actituds de risc...). D'altra banda, s'identifiquen una sèrie de necessitats, que n'hem dit operatives, que corresponen a mancances concretes que les persones troben en el seu dia a dia després del tractament (per exemple, maneig de seqüeles, suport laboral, esport,...). El gràfic resumeix aquesta reflexió.



Del curar al tenir cura: més enllà del model mèdic

"Ho agraeixo molt tot, però hi ha d'haver un moment que hi has de posar de tu."

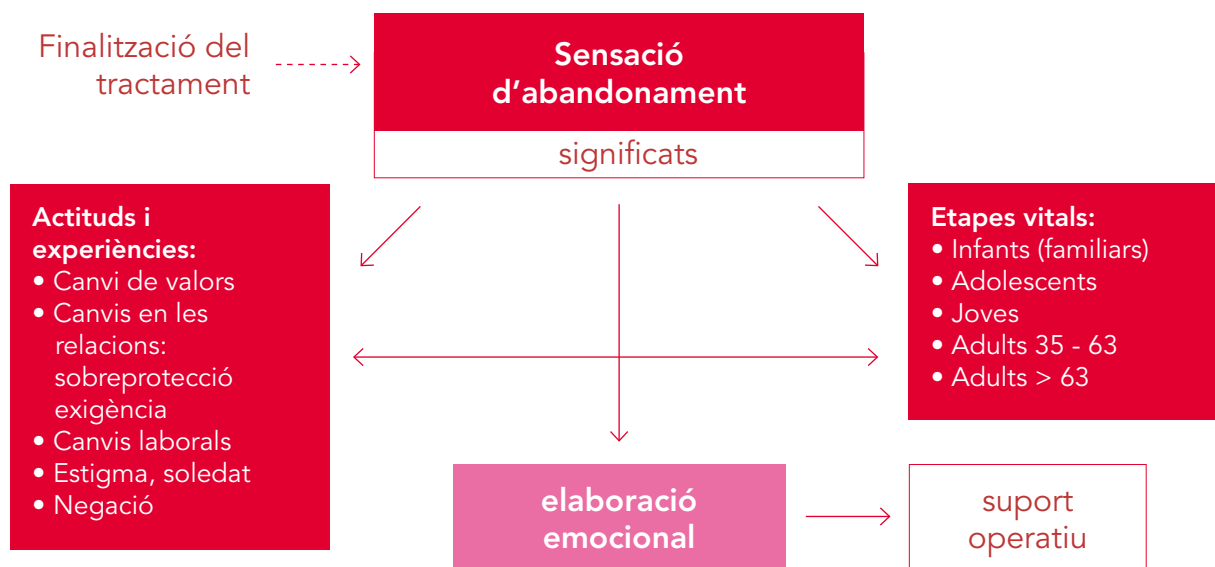
"No és acabar el tractament i organitzar-te la vida, t'has de preparar abans i això continua..."

"Caldria considerar tots els aspectes i integrar la part física i la part emocional."

Els grups d'exploració ens han permès veure la importància de l'elaboració emocional i dels significats de l'experiència viscuda. La idea que un ja no és el mateix i que es tracta de recompondre la pròpia identitat ha pres molta força en els grups. La nostra hipòtesi de treball,

a partir de l'observació dels grups de supervivents, és que una vida saludable després del càncer, és a dir la capacitat de tornar a ser autònom, de sentir-se "empoderat", de sobreposarse a la sensació d'abandonament, de reprendre amb plenitud i maduresa els vincles socials, només es possible en la mesura que aquestes angoixes es poden pair. Finalment és aquest treball el que també permet fer un bon us dels recursos operatius que es puguin posar a l'abast.

El quadre següent intenta esquematitzar aquesta reflexió:



El paper de les associacions

Com ja hem comentat, el supervivent es troba amb dificultats internes –emocionals- i dificultats externes —de l'entorn—. Les associacions treballen de fet, de vegades sense fer-ho explícit ni ser-ne massa conscients, ja en aquest doble sentit. D'una banda ajudant les persones que ho demanen en l'elaboració de les seves vivències i, d'una altra, proveint suports operatius concrets. Els participants en els grups d'exploració han fet una valoració molt positiva de les activitats de les associacions en ambdós sentits, però al mateix temps han plantejat qüestions que ja ens donen idees d'actuacions que haurien de reforçar-se o de canvis que haurien de fer-se. L'aportació dels grups d'exploració coincideix també amb les percepcions expressades per les mateixes entitats i en el tipus d'accions a desenvolupar.

8. Pla d'Acció

Les accions que es detallen a continuació sintetitzen les propostes sorgides al llarg del procés, per ser retornades al grup de treball de la FECEC que en va fer l'encàrrec. Entenem que serà aquest grup qui les debatrà i en valorarà finalment la conveniència i la factibilitat i n'acabarà de determinar la concreció.

Accions a liderar per la FECEC

ACCIÓ 1	<p>Realitzar estudis per aprofundir el coneixement de la realitat psicosocial del supervivent Focalitzar en diferents tipus de càncer i les seves problemàtiques. S'ha proposat prioritàriament:</p> <ul style="list-style-type: none"> • La reinserció laboral en les dones que han patit càncer de mama • La situació dels pares amb nens que han patit càncer • L'experiència després del càncer de pròstata • El càncer en la gent gran • Altres aspectes que afecten a les supervivents de càncer de mama
ACCIÓ 2	<p>Millorar la comunicació externa per incidir sobre la imatge social del supervivent Amb campanyes informatives, activitats tipus el dia del supervivent</p>
ACCIÓ 3	<p>Promoure canvis en la normativa i legislació laboral que redueixin la discriminació i les dificultats de reintegració de la persona que ha sobreviscut a un càncer Utilitzar la capacitat d'influència de la Federació per posar de relleu els problemes laborals de les persones afectades i donar criteris i fer propostes per a la seva resolució normativa i legal.</p>
ACCIÓ 4	<p>Promoure canvis en la regulació que utilitzen les entitats bancàries i d'assegurances davant les persones que han patit càncer Utilitzar la capacitat d'influència de la Federació per posar de relleu els problemes que les persones afectades troben en la gestió financera, obtenció de crèdits i assegurances i donar criteris i fer propostes per a la seva resolució.</p>
ACCIÓ 5	<p>Constituir un Observatori del càncer que inclogui els supervivents Incloure el seguiment i evolució dels canvis en l'experiència dels supervivents de càncer en un observatori global sobre càncer. S'ha proposat tenir en compte especialment: l'accessibilitat als serveis, l'evolució del nombre i característiques dels supervivents</p>
ACCIÓ 6	<p>Seguiment i avaluació de les accions de la FECEC i les seves Entitats en relació als supervivents Valorar els canvis introduïts un any després d'haver endegat aquest procés. Jornada de treball avaluativa amb la FECEC i Entitats</p>

Accions a liderar conjuntament FECEC i Entitats

ACCIÓ 7	Millorar l'accessibilitat del supervivent a les associacions i entitats de la FECEC Continuar potenciant processos de comunicació per donar a conèixer la tasca de les associacions, molt especialment en l'àmbit sanitari perquè arribi la informació a les persones afectades a partir del moment del diagnòstic i del tractament.
ACCIÓ 8	Promoure sistemes d'assessorament per ajudar a la reintegració en el sistema educatiu en el cas dels nens Les experiències exposades en aquest treball demostren que les informacions genèriques o xerrades de sensibilització que ja es fan, resulten poc eficients perquè són una activitat entre tantes de les que tenen els centres educatius. Es proposa crear sistemes d'assessorament que ajudin els mestres i centres que tenen casos concrets
ACCIÓ 9	Estudi quantitatiu dels càncers infantils Càlcul de les prevalences per territori, edat, sexe i tipus de càncer. La quantificació dels supervivents de càncer infantil només es pot fer amb les dades del Registro Nacional de Tumores Infantiles (RNTI-SEHOP) amb seu a València, que és qui també efectua els càlculs dels indicadors. Per tant aquest estudi s'ha d'encarregar en la seva totalitat a aquesta institució.

Accions proposades a nivell de les entitats

ACCIÓ 10	Difondre els resultats d'aquest informe a cada entitat Fer un retorn dels resultats d'aquest treball i promoure el debat dins les entitats sobre la realitat del supervivent i la seva posició al respecte.
ACCIÓ 11	Canviar el model d'intervenció cap al supervivent A partir de l'acció 10 (difusió dels resultats d'aquest informe) establir, si s'escau, amb cada Entitat un procés per repensar la seva actuació davant del supervivent i adequar la organització i les accions i activitats que s'ofereixen.
ACCIÓ 12	Oferir activitats que responguin a les necessitats d'orientació sobre situacions vitals i quotidianes que afecten el supervivent Seguir oferint i/o ampliar el ventall d'activitats sobre: nutrició, cura de seqüeles, atenció a la salut mental, exercici físic, orientació legal, ajuda econòmica.... A dissenyar per cada associació tenint en compte la perspectiva del supervivent orientada a fomentar l'autonomia. (relacionat amb l'acció 11)

ACCIÓ 13	Oferir espais específics de suport i d'activitats per a l'elaboració de l'experiència i la normalització, tant per les persones supervivents com per les seves famílies. Activitats que ajudin a la construcció de narracions vitals, a compartir vivències i a donar nous sentits a allò que s'ha viscut. Espais pels pares, en el cas dels supervivents infantils. Es important considerar que aquestes activitats puguin tenir diferents formats i metodologies, no tothom vol assistir a un grup d'autoajuda, però potser es pot participar en activitats que tenen finalitats diverses que incloguin espais d'elaboració emocional (colònies, sortides, xerrades, grups on line...). (relacionat amb l'acció 11)
ACCIÓ 14	Utilitzar les noves tecnologies per les accions informatives i de divulgació i per la generació de vincles d'ajuda Com ja fan algunes associacions s'ha proposat especialment: <ul style="list-style-type: none">• Fòrums on line• Pàgines web• Vincular aquesta acció als plans existents de millora de la web FECEC

Annexos

Índex d'Annexos

A1. Metodologia dels grups d'exploració.....	52
A2. Metodologia del càlcul de la prevalença.....	55
A3. Taules detallades.....	57
Prevalença als 5 anys de persones que viuen amb un diagnòstic de càncer, 2007	
Taula 1. Catalunya.....	57
Taula 2. Barcelona.....	58
Taula 3. Girona.....	59
Taula 4. Lleida.....	60
Taula 5. Tarragona	61
Taula 6. Alta Ribagorça, Pallars Jussà, Pallars Sobirà i Val d'Aran	62
Taula 7. Alt Camp	63
Taula 8. Alt Empordà	64
Taula 9. Alt Penedès	65
Taula 10. Alt Urgell i Cerdanya	66
Taula 11. Anoia	67
Taula 12. Bages.....	68
Taula 13. Baix Camp	69
Taula 14. Baix Ebre	70
Taula 15. Baix Empordà	71
Taula 16. Baix Llobregat	72
Taula 17. Baix Penedès.....	73
Taula 18. Barcelonès.....	74

Taula 19. Berguedà.....	75
Taula 20. Cerdanya i Alt Urgell	76
Taula 21. Conca de Barberà i Garrigues.....	77
Taula 22. Garraf	78
Taula 23. Garrigues i Conca de Barberà.....	79
Taula 24. Garrotxa.....	80
Taula 25. Gironès.....	81
Taula 26. Maresme.....	82
Taula 27. Montsià.....	83
Taula 28. Noguera	84
Taula 29. Osona	85
Taula 30. Pallars de l'Estany.....	86
Taula 31. Pallars Jussà, Alta Ribagorça, Pallars Sobirà i Val d'Aran	87
Taula 32. Pallars Sobirà, Alta Ribagorça, Pallars Jussà i Val d'Aran	88
Taula 33. Pla d'Urgell.....	89
Taula 34. Priorat, Ribera d'Ebre i Terra Alta.....	90
Taula 35. Ribera d'Ebre, Priorat i Terra Alta.....	91
Taula 36. Ripollès i Osona, 2007	92
Taula 37. Segarra i Urgell.....	93
Taula 38. Segrià	94
Taula 39. Selva	95
Taula 40. Solsonès i Bages.....	96
Taula 41. Tarragonès.....	97
Taula 42. Terra Alta, Priorat i Ribera d'Ebre.....	98
Taula 43. Urgell.....	99
Taula 44. Val d'Aran, Alta Ribagorça, Pallars Jussà i Pallars Sobirà	100
Taula 45. Vallès Occidental.....	101
Taula 46. Vallès Oriental	102
Taula 47. Fundació Lliga Catalana d'Ajuda Oncològica ONCOLLIGA (província Barcelona)	103

Taula 48. Fundació Oncolliga Girona – Lliga catalana d'ajuda al malalt de càncer (província Girona).....	104
Taula 49. Lliga contra el càncer Comarques de Tarragona i Terres de l'Ebre (província Tarragona)	105
Taula 50. Oncolliga Comarques de Lleida (província Lleida).....	106
Taula 51. Osona contra el Càncer (comarca Osona).....	107
Taula 52. Associació Fènix d'ajuda i suport contra el càncer (comarca Solsonès).....	108
Taula 53. Fundació Roses Contra el Càncer (municipi Roses)	108
Taula 54. Vilassar de Dalt contra el càncer (municipi Vilassar de Dalt)	109
Taula 55. Fundació Josep Carreras contra la Leucèmia (càncers hematològics de Catalunya)	109
Prevalença als 5 anys de persones que viuen amb un diagnòstic de càncer, 2012	
Taula 56. Catalunya.....	110
Taula 57. Barcelona.....	111
Taula 58. Girona.....	112
Taula 59. Lleida	113
Taula 60. Tarragona	114
Taula 61. Alta Ribagorça, Pallars Jussà, Pallars Sobirà i Val d'Aran	115
Taula 62. Alt Camp	116
Taula 63. Alt Empordà	117
Taula 64. Alt Penedès	118
Taula 65. Alt Urgell i Cerdanya	119
Taula 66. Anoia	120
Taula 67. Bages.....	121
Taula 68. Baix Camp	122
Taula 69. Baix Ebre	123
Taula 70. Baix Empordà	124
Taula 71. Baix Llobregat	125
Taula 72. Baix Penedès.....	126
Taula 73. Barcelonès	127

Taula 74. Berguedà.....	128
Taula 75. Cerdanya i Alt Urgell	129
Taula 76. Conca de Barberà i Garrigues.....	130
Taula 77. Garraf	131
Taula 78. Garrigues i Conca de Barberà.....	132
Taula 79. Garrotxa.....	133
Taula 80. Gironès.....	134
Taula 81. Maresme.....	135
Taula 82. Montsià.....	136
Taula 83. Noguera	137
Taula 84. Osona	138
Taula 85. Pallars de l'Estany.....	139
Taula 86. Pallars Jussà, Alta Ribagorça, Pallars Sobirà i Val d'Aran	140
Taula 87. Pallars Sobirà, Alta Ribagorça, Pallars Jussà i Val d'Aran	141
Taula 88. Pla d'Urgell.....	142
Taula 89. Priorat, Ribera d'Ebre i Terra Alta.....	143
Taula 90. Ribera d'Ebre, Priorat i Terra Alta.....	144
Taula 91. Ripollès i Osona	145
Taula 92. Segarra i Urgell.....	146
Taula 93. Segrià	147
Taula 94. Selva	148
Taula 95. Solsonès i Bages.....	149
Taula 96. Tarragonès.....	150
Taula 97. Terra Alta, Priorat i Ribera d'Ebre.....	151
Taula 98. Urgell.....	152
Taula 99. Val d'Aran, Alta Ribagorça, Pallars Jussà i Pallars Sobirà	153
Taula 100. Vallès Occidental.....	154
Taula 101. Vallès Oriental	155
Taula 102. Fundació Lliga Catalana d'Ajuda Oncològica ONCOLLIGA (província Barcelona)	156

Taula 103. Fundació Oncolliga Girona – Lliga catalana d’ajuda al malalt de càncer (província Girona)	157
Taula 104. Lliga contra el càncer Comarques de Tarragona i Terres de l’Ebre (província Tarragona)	158
Taula 105. Oncolliga Comarques de Lleida (província Lleida).....	159
Taula 106. Osona contra el Càncer (comarca Osona).....	160
Taula 107. Associació Fènix d’ajuda i suport contra el càncer (comarca Solsonès)....	161
Taula 108. Fundació Roses Contra el Càncer (municipi Roses)	161
Taula 109. Vilassar de Dalt contra el càncer (municipi Vilassar de Dalt)	162
Taula 110. Fundació Josep Carreras contra la Leucèmia (càncers hematològics de Catalunya)	162

Annex 1

Metodologia dels grups d'exploració

La metodologia utilitzada en els grups ha estat el grup d'exploració o grup focal, previ establiment d'un guió per a la discussió. Es tracta d'una metodologia qualitativa d'exploració i recollida de dades que parteix de la conversa i la interacció entre els participants i permet conèixer les vivències i les opinions que s'han construït a partir d'aquestes i dels propis valors culturals i socials.

Criteris de captació dels grups de supervivents

Els participants en els grups d'exploració ho han estat per la seva condició de persones que han finalitzat el tractament d'un de càncer i que es troben en alguna d'aquestes situacions respecte a la malaltia:

- Ha estat tractat/da per un procés oncològic i actualment ja no te signes de càncer
- Ha acabat el tractament i està recuperant-se d'una teràpia activa contra el càncer
- Està en una teràpia de manteniment i control o estabilització del càncer

La captació dels participants s'ha fet a partir d'una mostra intencionada i raonada, plantejant 7 tipologies de persones supervivents d'acord amb la seva etapa vital:

1. Dones majors de 63 anys
2. Homes majors de 63 anys
3. Dones entre 35 i 63 anys
4. Homes entre 35 i 63 anys
5. Joves entre 20 i 35 anys
6. Adolescents entre 15 i 20 anys
7. Familiars de menors de 15 anys

Per cadascuna d'aquestes tipologies s'ha organitzat un grup d'exploració tenint en compte els criteris de diversitat següents:

- Estat civil o situació de convivència: segons si viuen soles, en parella, en família o en institució
- Lloc de residència: segons sigui rural/urbà (poblacions de més de 10.000 habitants)
- Prevalença del càncer: més presència dels processos més comuns en supervivència (mama, digestiu, hematològics,...)

- Temps transcorregut des de la finalització del tractament (entre 3 mesos i 10 anys)
- Beneficiaris i no beneficiaris de les activitats de les associacions de lluita contra el càncer
- Situació laboral: en situació laboral activa, invalidesa o atur.

Criteris de captació dels grups de professionals.

Els professionals que han participat en aquests grups han estat persones que des de la seva situació laboral estan motivats i coneixen especialment la problemàtica dels supervivents de càncer. Els grups de professionals s'han plantejat en base a dues tipologies d'acord amb la població que atenen:

1. Grup de professionals que atenen adults
2. Grup de professionals que atenen infants i joves

Per cadascuna d'aquestes tipologies s'han inclòs professionals de diversos àmbits d'atenció amb la composició següent:

Grup de professionals que atenen infants o joves: 1 oncòleg pediàtric; 2 infermeres hospital de dia; 1 treballadora social associació; 1 psicooncòloga hospital; 1 psicòloga associació; 1 mestre hospitalària; 1 mestre reforç associació; 1 educadora social associació.

Grup de professionals adults: 1 metge APS; 1 infermera APS; 1 infermera oncològica gestora de casos mama; 1 infermera oncològica ostomatoterapeuta; 1 oncòleg; 1 nutricionista; 1 psicooncòleg hospital; 1 psicooncòleg associació; 1 treballadora social hospital; 1 treballadora social associació; 1 advocada laboralista; 1 d'entitat asseguradora; 1 d'entitat bancària.

Tipologies dels grups i nombre de participants

GRUP	TIPOLOGIA	LLOC REALITZACIÓ	PARTICIPANTS
1	Homes > 63 anys	Oncolliga Girona	10
2	Dones > 63 anys	Oncolliga Tarragona	10
3	Homes entre 35 i 63 anys	Oncolliga Terrassa	9
4	Dones entre 35 i 63 anys	FECEC	10
5	Joves entre 20 i 35 anys	Hospital Sant Pau	6
6	Adolescents entre 15 i 20 anys	Hospital de Sant Pau	4
7	Pares de nens fins a 15 anys	Casa dels Xuclis	11
8	Professionals que atenen adults	Hospital de Sant Pau	13
9	Professionals que atenen infants	Casa dels Xuclis	9

Desenvolupament dels grups

L'exploració dels grups s'ha focalitzat en els aspectes següents:

- L'experiència vital i les necessitats i els recursos utilitzats un cop acabat el tractament oncològic
- La relació mantinguda amb les associacions i altres entitats a partir d'aquest moment
- Propostes per donar resposta a les necessitats viscudes

La durada de la trobada en grup ha estat de 90'.

Cada grup ha estat conduït per dos consultors, un en la funció de dinamització i l'altre com a observador que donava suport a la dinamització.

Interpretació dels resultats

La interpretació dels resultats s'ha basat en l'anàlisi del discurs i els arguments que aporten els participants. La representativitat ha vingut donada pel fenomen de la saturació en la informació que ha sortit dels grups, és a dir, l'assoliment d'aquell punt en que els nous arguments sorgits tendeixen a repetir els que ja s'han presentat en aquell o en d'altres. Això és més cert pels resultats transversals que pels propis de cada etapa vital. Possiblement la repetició d'un grup amb adolescents o infants ens hauria pogut donar encara més informació interpretativa.

Annex 2

Metodologia del càlcul de la prevalença

Prevalença als 5 anys de persones que viuen amb un diagnòstic de càncer

La prevalença és l'indicador que mostra el número de persones en un territori que viuen amb un diagnòstic de càncer. Aquest indicador depèn de la incidència de càncer (nous casos que es detecten per unitat de temps) i de la supervivència (casos vius que es van quedant a la població).

El càlcul emprat en aquest estudi per calcular la prevalença necessita fixar un moment concret en el temps i definir un nombre d'anys previs per comptabilitzar les persones que han estat diagnosticades de càncer durant aquest temps, i que encara són vives en el moment fixat. D'aquesta manera, quan es parla de la prevalença a 5 anys a 31 de desembre de l'any 2007, s'està parlant de totes les persones que han estat diagnosticades de càncer entre l'1 de gener de 2003 i el 31 de desembre de 2007, i que a 31 de desembre de 2007 encara són vives.

Per poder calcular la prevalença són necessaris registres poblacionals que recullin dades d'incidència de càncer i que facin un seguiment exhaustiu per poder conèixer quin és l'estat vital d'aquests pacients que han estat diagnosticats.

A Catalunya no existeix un registre de càncer poblacional per tot el país, però existeixen dos registres de càncer poblacionals a Tarragona i a Girona. Aquests registres recullen dades poblacionals d'incidència de càncer i fan un seguiment de l'estat vital dels pacients de forma anual. A partir d'ells es pot obtenir doncs la prevalença de persones vives amb un diagnòstic de càncer. Assumint que la prevalença en les àrees geogràfiques de Tarragona i Girona és similar a la de tot el territori català, es poden fer les estimacions de les prevalences per la resta del territori.

Principalment degut a l'alta qualitat de les dades d'aquests registres de càncer poblacionals, es necessita temps per actualitzar-les i validar-les i la informació de prevalença més actualitzada en aquests moments és la de 2007, i a més aquesta informació disponible està limitada als majors de 14 anys. D'aquesta forma, per aquest estudi, ha estat possible estimar la prevalença a 5 anys a 31 de desembre de l'any 2007 a partir dels pacients vius en aquesta data, que han incidit (és a dir han estat diagnosticats) en els 5 anys anteriors (entre 2003 i 2007) i que són majors de 14 anys.

Per fer això s'han aplicat les estimacions de prevalença que el Pla Director d'Oncologia i l'Institut Català d'Oncologia havien fet per Catalunya l'any 2007, i s'han adaptat als territoris d'interès de l'estudi, aplicant en cada cas les piràmides de població del padró del 2007 de l'IDESCAT.

Com que l'any 2007 queda una mica enrere en el temps per les necessitats de resposta d'un organisme com la FECEC, s'ha estimat també el càlcul d'una prevalença més actualitzada amb una sèrie de limitacions. S'han aplicat les estimacions de prevalença de càncer que s'havien fet per 2007 a les piràmides poblacionals dels territoris d'interès de l'any 2012 de l'IDESCAT.

Com a resultat s'obté una estimació de prevalença a 31 de desembre de 2012 segurament inferior a la real, ja que aquest càlcul no està tenint en compte les taxes reals d'incidència i supervivència, que se sap que han augmentat en aquests 5 anys. Només està tenint en compte els canvis demogràfics de la població.

Aquests prevalences als anys 2007 i 2012 s'han calculat pel total de Catalunya, per les quatre províncies catalanes, per les comarques catalanes, i pels territoris d'actuació de les diferents associacions de la FECEC, per donar una resposta a cada associació sobre la magnitud concreta del fenomen en el seu territori d'actuació.

Una limitació del càlcul de la prevalença aplicat, és que només permet calcular la prevalença en aquelles àrees que tinguin més de 24.000 habitants majors de 14 anys. Per solucionar-ho, en el cas d' aquelles comarques amb menys de 24.000 habitants s'han fet agrupacions amb comarques veïnes, i en el cas de les associacions amb territoris d'actuació amb menys de 24.000 habitants, s'ha calculat una aproximació segons la prevalença poblacional global pel total de Catalunya (1840 homes i 1397 dones diagnosticats/des de càncer de cada 100.000 en els darrers 5 anys l'any 2007).

Les prevalences per cadascun dels territoris catalans i pels territoris d'actuació de les associacions s'han estimat diferenciades per homes i per dones, tenint en compte 4 grups d'edat (de 15 a 29 anys, de 30 a 44 anys, de 45 a 49 anys i majors de 64 anys), i diferenciant aquells càncers que agrupen a una major prevalença de persones que conviuen amb un diagnòstic.

Donat que a partir dels registres que s'han fet servir de moment només es pot obtenir la prevalença de persones que conviuen amb un diagnòstic de càncer que són majors de 14 anys, s'està portant a terme l'estudi de la viabilitat del càlcul de la prevalença dels menors de 15 anys amb el 'Registro Nacional de Tumores Infantiles RNTI-SEHOP' amb seu a la Universitat de València. Aquest registre rep informació de totes les unitats d'oncologia pediàtrica d'Espanya, que col·laboren subministrant les dades dels nous casos de càncer que diagnostiquen i del seguiment actiu que fan després del diagnòstic. Per tant hi hauria la possibilitat de poder proporcionar la prevalença de persones menors de 15 anys que han estat diagnosticades de càncer quan el RNTI-SEHOP ens pugui fer arribar les dades.

Annex 3. Taules detallades

Taula 1. Prevalença als 5 anys de persones que viuen amb un diagnòstic de càncer, Catalunya, 2007

HOMES	GRUPS D'EDAT				
TIPUS DE CÀNCER	15-29	30-44	45-64	Més de 64	TOTAL
Cavitat Oral i Faringe	24	131	949	1152	2256
Esòfag	5	20	186	143	354
Estómac	0	44	337	593	974
Colorectal	20	195	2719	6108	9042
Fetge	20	34	307	392	753
Vies Biliars Intrahepàtiques	0	20	65	152	237
Pàncrees	0	25	129	158	312
Laringe	0	54	828	735	1617
Pulmó	10	93	1412	1900	3415
Melanoma	48	235	457	480	1220
Penis	0	5	60	183	248
Pròstata	0	0	3639	13573	17212
Testicle	209	526	64	20	819
Ronyó	10	130	552	722	1414
Bufeta Urinària	14	147	2448	5506	8115
Sistema Nerviós Central	76	123	223	173	595
Tiroide	29	103	122	55	309
Hematològics	289	656	1517	2687	5149
Tots (exclou Pell menys Melanoma)	863	2775	16664	35644	55946

DONES	GRUPS D'EDAT				
TIPUS DE CÀNCER	15-29	30-44	45-64	Més de 64	TOTAL
Cavitat Oral i Faringe	5	30	248	445	728
Esòfag	0	0	42	47	89
Estómac	0	40	205	435	680
Colorectal	25	282	1714	4540	6561
Fetge	0	10	67	160	237
Vies Biliars Intrahepàtiques	0	5	36	128	169
Pàncrees	0	10	108	185	303
Laringe	0	10	35	37	82
Pulmó	5	65	322	366	758
Melanoma	50	360	542	677	1629
Mama	55	1992	7654	7050	16751
Cèrvix Uterí	45	477	545	327	1394
Corpus Uterí	5	70	1228	1616	2919
Ovari	29	160	572	456	1217
Ronyó	5	60	281	413	759
Bufeta Urinària	10	60	329	979	1378
Sistema Nerviós Central	39	90	289	191	609
Tiroide	143	427	461	160	1191
Hematològics	253	474	1170	2772	4669
Tots (exclou Pell menys Melanoma)	733	4819	16338	21787	43677

Taula 2. Prevalença als 5 anys de persones que viuen amb un diagnòstic de càncer, província Barcelona, 2007

HOMES	GRUPS D'EDAT				
TIPUS DE CÀNCER	15-29	30-44	45-64	Més de 64	TOTAL
Cavitat Oral i Faringe	19	97	701	834	1651
Esòfag	4	15	138	106	263
Estómac	0	32	249	429	710
Colorectal	15	143	2011	4421	6590
Fetge	15	25	228	286	554
Vies Biliars Intrahepàtiques	0	15	49	110	174
Pàncrees	0	19	96	116	231
Laringe	0	39	610	536	1185
Pulmó	8	69	1041	1383	2501
Melanoma	36	174	338	346	894
Penis	0	4	45	131	180
Pròstata	0	0	2703	9845	12548
Testicle	153	389	47	15	604
Ronyó	8	97	406	524	1035
Bufeta Urinària	11	107	1812	3982	5912
Sistema Nerviós Central	56	91	167	127	441
Tiroide	22	76	90	40	228
Hematològics	215	484	1121	1942	3762
Tots (exclou Pell menys Melanoma)	642	2048	12332	25833	40855

DONES	GRUPS D'EDAT				
TIPUS DE CÀNCER	15-29	30-44	45-64	Més de 64	TOTAL
Cavitat Oral i Faringe	4	24	187	332	547
Esòfag	0	0	32	36	68
Estómac	0	31	155	324	510
Colorectal	19	211	1293	3392	4915
Fetge	0	8	51	120	179
Vies Biliars Intrahepàtiques	0	4	28	96	128
Pàncrees	0	8	81	140	229
Laringe	0	8	27	28	63
Pulmó	4	50	243	274	571
Melanoma	37	270	407	505	1219
Mama	41	1489	5766	5275	12571
Cèrvix Uterí	33	358	409	247	1047
Corpus Uterí	4	52	927	1212	2195
Ovari	21	121	429	342	913
Ronyó	4	44	213	308	569
Bufeta Urinària	8	46	248	731	1033
Sistema Nerviós Central	29	68	218	144	459
Tiroide	107	322	347	120	896
Hematològics	188	360	880	2068	3496
Tots (exclou Pell menys Melanoma)	547	3622	12310	16294	32773

Taula 3. Prevalença als 5 anys de persones que viuen amb un diagnòstic de càncer, província Girona, 2007

HOMES	GRUPS D'EDAT				
TIPUS DE CÀNCER	15-29	30-44	45-64	Més de 64	TOTAL
Cavitat Oral i Faringe	4	10	93	115	222
Esòfag	1	2	17	12	32
Estómac	0	3	34	57	94
Colorectal	1	17	266	605	889
Fetge	2	3	29	36	70
Vies Biliars Intrahepàtiques	0	2	6	15	23
Pàncrees	0	2	14	14	30
Laringe	0	4	80	71	155
Pulmó	1	7	138	186	332
Melanoma	5	22	44	46	117
Penis	0	1	5	15	21
Pròstata	0	0	350	1339	1689
Testicle	21	50	6	1	78
Ronyó	0	11	55	70	136
Bufeta Urinària	1	13	236	545	795
Sistema Nerviós Central	7	9	22	17	55
Tiroide	4	9	12	5	30
Hematològics	29	57	147	262	495
Tots (exclou Pell menys Melanoma)	88	241	1614	3500	5443

DONES	GRUPS D'EDAT				
TIPUS DE CÀNCER	15-29	30-44	45-64	Més de 64	TOTAL
Cavitat Oral i Faringe	0	0	21	39	60
Esòfag	0	0	3	2	5
Estómac	0	2	17	37	56
Colorectal	2	26	157	417	602
Fetge	0	0	5	13	18
Vies Biliars Intrahepàtiques	0	0	1	9	10
Pàncrees	0	0	8	13	21
Laringe	0	0	1	2	3
Pulmó	0	3	29	30	62
Melanoma	3	34	51	59	147
Mama	4	192	712	645	1553
Cèrvix Uterí	3	45	51	26	125
Corpus Uterí	0	6	112	148	266
Ovari	2	13	53	38	106
Ronyó	0	4	24	34	62
Bufeta Urinària	1	4	29	90	124
Sistema Nerviós Central	2	7	25	14	48
Tiroide	14	39	43	12	108
Hematològics	23	36	99	243	401
Tots (exclou Pell menys Melanoma)	59	426	1483	1941	3909

Taula 4. Prevalença als 5 anys de persones que viuen amb un diagnòstic de càncer, província Lleida, 2007

HOMES	GRUPS D'EDAT				
TIPUS DE CÀNCER	15-29	30-44	45-64	Més de 64	TOTAL
Cavitat Oral i Faringe	1	7	53	81	142
Esòfag	0	1	12	8	21
Estómac	0	3	18	40	61
Colorectal	1	12	154	426	593
Fetge	1	2	17	26	46
Vies Biliars Intrahepàtiques	0	1	3	10	14
Pàncrees	0	1	7	10	18
Laringe	0	4	48	47	99
Pulmó	0	5	80	125	210
Melanoma	3	13	25	35	76
Penis	0	0	3	14	17
Pròstata	0	0	202	936	1138
Testicle	12	30	4	0	46
Ronyó	0	6	31	49	86
Bufeta Urinària	1	10	138	387	536
Sistema Nerviós Central	5	7	12	9	33
Tiroide	2	6	8	4	20
Hematològics	17	38	87	187	329
Tots (exclou Pell menys Melanoma)	51	160	939	2452	3602

DONES	GRUPS D'EDAT				
TIPUS DE CÀNCER	15-29	30-44	45-64	Més de 64	TOTAL
Cavitat Oral i Faringe	0	0	13	27	40
Esòfag	0	0	2	2	4
Estómac	0	2	11	28	41
Colorectal	1	15	91	291	398
Fetge	0	0	4	9	13
Vies Biliars Intrahepàtiques	0	0	1	8	9
Pàncrees	0	0	6	10	16
Laringe	0	0	1	2	3
Pulmó	0	2	17	23	42
Melanoma	3	19	30	42	94
Mama	3	109	407	446	965
Cèrvix Uterí	3	25	29	18	75
Corpus Uterí	0	4	66	99	169
Ovari	2	8	32	28	70
Ronyó	0	4	15	27	46
Bufeta Urinària	0	4	18	63	85
Sistema Nerviós Central	2	5	16	11	34
Tiroide	7	21	25	9	62
Hematològics	16	25	64	177	282
Tots (exclou Pell menys Melanoma)	40	254	875	1371	2540

Taula 5. Prevalença als 5 anys de persones que viuen amb un diagnòstic de càncer, província Tarragona, 2007

HOMES	GRUPS D'EDAT				
TIPUS DE CÀNCER	15-29	30-44	45-64	Més de 64	TOTAL
Cavitat Oral i Faringe	4	16	102	122	244
Esòfag	1	3	21	19	44
Estómac	0	5	36	65	106
Colorectal	3	23	290	656	972
Fetge	3	4	33	46	86
Vies Biliars Intrahepàtiques	0	3	9	19	31
Pàncrees	0	4	16	19	39
Laringe	0	6	90	80	176
Pulmó	2	12	152	206	372
Melanoma	6	26	51	53	136
Penis	0	1	9	23	33
Pròstata	0	0	386	1454	1840
Testicle	24	56	8	4	92
Ronyó	2	16	60	79	157
Bufeta Urinària	2	17	262	592	873
Sistema Nerviós Central	11	16	25	22	74
Tiroide	4	12	14	7	37
Hematològics	37	76	167	295	575
Tots (exclou Pell menys Melanoma)	112	324	1808	3867	6111

DONES	GRUPS D'EDAT				
TIPUS DE CÀNCER	15-29	30-44	45-64	Més de 64	TOTAL
Cavitat Oral i Faringe	1	6	27	44	78
Esòfag	0	0	4	2	6
Estómac	0	6	23	44	73
Colorectal	4	30	173	440	647
Fetge	0	2	7	14	23
Vies Biliars Intrahepàtiques	0	1	4	12	17
Pàncrees	0	2	11	17	30
Laringe	0	2	2	3	7
Pulmó	1	10	33	37	81
Melanoma	7	37	54	67	165
Mama	7	201	769	686	1663
Cèrvix Uterí	6	49	55	30	140
Corpus Uterí	1	8	123	157	289
Ovari	4	19	58	47	128
Ronyó	1	8	30	44	83
Bufeta Urinària	2	8	34	95	139
Sistema Nerviós Central	6	11	31	18	66
Tiroide	17	45	47	14	123
Hematològics	33	58	123	273	487
Tots (exclou Pell menys Melanoma)	100	527	1657	2121	4405

Taula 6. Prevalença als 5 anys de persones que viuen amb un diagnòstic de càncer, Alta Ribagorça, Pallars Jussà, Pallars Sobirà i Val d'Aran, 2007

HOMES	GRUPS D'EDAT				
	TIPUS DE CÀNCER	15-29	30-44	45-64	Més de 64
Cavitat Oral i Faringe	0	0	3	8	11
Esòfag	0	0	0	0	0
Estómac	0	0	0	1	1
Colorectal	0	0	14	40	54
Fetge	0	0	0	0	0
Vies Biliars Intrahepàtiques	0	0	0	0	0
Pàncrees	0	0	0	0	0
Laringe	0	0	1	0	1
Pulmó	0	0	7	11	18
Melanoma	0	0	0	0	0
Penis	0	0	0	0	0
Pròstata	0	0	17	86	103
Testicle	0	1	0	0	1
Ronyó	0	0	0	3	3
Bufeta Urinària	0	0	11	36	47
Sistema Nerviós Central	0	0	0	0	0
Tiroide	0	0	0	0	0
Hematològics	0	0	1	5	6
Tots (exclou Pell menys Melanoma)	0	1	54	192	247

DONES	GRUPS D'EDAT				
	TIPUS DE CÀNCER	15-29	30-44	45-64	Més de 64
Cavitat Oral i Faringe	0	0	0	0	0
Esòfag	0	0	0	0	0
Estómac	0	0	0	0	0
Colorectal	0	0	7	25	32
Fetge	0	0	0	0	0
Vies Biliars Intrahepàtiques	0	0	0	0	0
Pàncrees	0	0	0	0	0
Laringe	0	0	0	0	0
Pulmó	0	0	0	0	0
Melanoma	0	0	0	0	0
Mama	0	10	34	38	82
Cèrvix Uterí	0	0	0	0	0
Corpus Uterí	0	0	4	8	12
Ovari	0	0	0	0	0
Ronyó	0	0	0	0	0
Bufeta Urinària	0	0	0	1	1
Sistema Nerviós Central	0	0	0	0	0
Tiroide	0	0	0	0	0
Hematològics	0	0	0	4	4
Tots (exclou Pell menys Melanoma)	0	10	45	77	132

Taula 7. Prevalença als 5 anys de persones que viuen amb un diagnòstic de càncer, Alt Camp, 2007

HOMES	GRUPS D'EDAT				
TIPUS DE CÀNCER	15-29	30-44	45-64	Més de 64	TOTAL
Cavitat Oral i Faringe	0	0	7	8	15
Esòfag	0	0	0	0	0
Estómac	0	0	0	1	1
Colorectal	0	0	17	41	58
Fetge	0	0	0	0	0
Vies Biliars Intrahepàtiques	0	0	0	0	0
Pàncrees	0	0	0	0	0
Laringe	0	0	3	3	6
Pulmó	0	0	9	11	20
Melanoma	0	0	0	0	0
Penis	0	0	0	0	0
Pròstata	0	0	22	87	109
Testicle	0	1	0	0	1
Ronyó	0	0	2	3	5
Bufeta Urinària	0	0	16	37	53
Sistema Nervios Central	0	0	0	0	0
Tiroide	0	0	0	0	0
Hematològics	0	0	2	5	7
Tots (exclou Pell menys Melanoma)	0	1	78	197	276

DONES	GRUPS D'EDAT				
TIPUS DE CÀNCER	15-29	30-44	45-64	Més de 64	TOTAL
Cavitat Oral i Faringe	0	0	0	0	0
Esòfag	0	0	0	0	0
Estómac	0	0	0	0	0
Colorectal	0	0	10	26	36
Fetge	0	0	0	0	0
Vies Biliars Intrahepàtiques	0	0	0	0	0
Pàncrees	0	0	0	0	0
Laringe	0	0	0	0	0
Pulmó	0	0	0	0	0
Melanoma	0	0	0	0	0
Mama	0	11	41	43	95
Cèrvix Uterí	0	1	1	0	2
Corpus Uterí	0	0	7	8	15
Ovari	0	0	1	0	1
Ronyó	0	0	0	0	0
Bufeta Urinària	0	0	0	3	3
Sistema Nervios Central	0	0	0	0	0
Tiroide	0	0	0	0	0
Hematològics	0	0	1	4	5
Tots (exclou Pell menys Melanoma)	0	12	61	85	158

Taula 8 . Prevalença als 5 anys de persones que viuen amb un diagnòstic de càncer, Alt Empordà, 2007

HOMES	GRUPS D'EDAT				
TIPUS DE CÀNCER	15-29	30-44	45-64	Més de 64	TOTAL
Cavitat Oral i Faringe	0	1	19	20	40
Esòfag	0	0	2	2	4
Estómac	0	0	6	11	17
Colorectal	0	3	51	116	170
Fetge	0	0	4	6	10
Vies Biliars Intrahepàtiques	0	0	0	1	1
Pàncrees	0	0	1	2	3
Laringe	0	0	15	14	29
Pulmó	0	0	25	39	64
Melanoma	0	3	9	8	20
Penis	0	0	0	0	0
Pròstata	0	0	70	260	330
Testicle	3	8	0	0	11
Ronyó	0	2	11	12	25
Bufeta Urinària	0	1	43	104	148
Sistema Nerviós Central	0	1	2	0	3
Tiroide	0	0	0	0	0
Hematològics	2	7	26	52	87
Tots (exclou Pell menys Melanoma)	6	28	293	660	987

DONES	GRUPS D'EDAT				
TIPUS DE CÀNCER	15-29	30-44	45-64	Més de 64	TOTAL
Cavitat Oral i Faringe	0	0	1	7	8
Esòfag	0	0	0	0	0
Estómac	0	0	0	9	9
Colorectal	0	5	29	76	110
Fetge	0	0	0	1	1
Vies Biliars Intrahepàtiques	0	0	0	0	0
Pàncrees	0	0	1	2	3
Laringe	0	0	0	0	0
Pulmó	0	0	7	5	12
Melanoma	0	6	12	11	29
Mama	1	35	131	121	288
Cèrvix Uterí	0	9	11	6	26
Corpus Uterí	0	0	21	29	50
Ovari	0	1	11	8	20
Ronyó	0	0	3	5	8
Bufeta Urinària	0	0	7	15	22
Sistema Nerviós Central	0	1	5	1	7
Tiroide	2	7	8	1	18
Hematològics	1	3	14	51	69
Tots (exclou Pell menys Melanoma)	4	69	270	360	703

Taula 8 . Prevalença als 5 anys de persones que viuen amb un diagnòstic de càncer, Alt Penedès, 2007

HOMES	GRUPS D'EDAT				
TIPUS DE CÀNCER	15-29	30-44	45-64	Més de 64	TOTAL
Cavitat Oral i Faringe	0	0	11	16	27
Esòfag	0	0	1	0	1
Estómac	0	0	5	6	11
Colorectal	0	1	35	83	119
Fetge	0	0	3	4	7
Vies Biliars Intrahepàtiques	0	0	0	0	0
Pàncrees	0	0	1	1	2
Laringe	0	0	13	9	22
Pulmó	0	0	19	24	43
Melanoma	0	2	5	6	13
Penis	0	0	0	0	0
Pròstata	0	0	49	184	233
Testicle	3	8	0	0	11
Ronyó	0	1	8	9	18
Bufeta Urinària	0	1	33	78	112
Sistema Nervios Central	0	0	1	0	1
Tiroide	0	0	0	0	0
Hematològics	1	6	13	34	54
Tots (exclou Pell menys Melanoma)	4	21	203	462	690

DONES	GRUPS D'EDAT				
TIPUS DE CÀNCER	15-29	30-44	45-64	Més de 64	TOTAL
Cavitat Oral i Faringe	0	0	0	4	4
Esòfag	0	0	0	0	0
Estómac	0	0	0	2	2
Colorectal	0	4	20	59	83
Fetge	0	0	0	1	1
Vies Biliars Intrahepàtiques	0	0	0	0	0
Pàncrees	0	0	0	2	2
Laringe	0	0	0	0	0
Pulmó	0	0	3	2	5
Melanoma	0	5	7	8	20
Mama	0	28	96	88	212
Cèrvix Uterí	0	6	9	1	16
Corpus Uterí	0	0	14	23	37
Ovari	0	1	6	3	10
Ronyó	0	0	3	3	6
Bufeta Urinària	0	0	2	14	16
Sistema Nervios Central	0	0	3	0	3
Tiroide	0	7	5	0	12
Hematològics	0	1	9	32	42
Tots (exclou Pell menys Melanoma)	0	53	182	250	485

Taula 10. Prevalença als 5 anys de persones que viuen amb un diagnòstic de càncer, Alt Urgell i Cerdanya, 2007

HOMES	GRUPS D'EDAT				
	TIPUS DE CÀNCER	15-29	30-44	45-64	Més de 64
Cavitat Oral i Faringe	0	0	7	8	15
Esòfag	0	0	0	0	0
Estómac	0	0	0	1	1
Colorectal	0	0	16	39	55
Fetge	0	0	0	0	0
Vies Biliars Intrahepàtiques	0	0	0	0	0
Pàncrees	0	0	0	0	0
Laringe	0	0	3	2	5
Pulmó	0	0	9	11	20
Melanoma	0	0	0	0	0
Penis	0	0	0	0	0
Pròstata	0	0	20	85	105
Testicle	0	1	0	0	1
Ronyó	0	0	1	2	3
Bufeta Urinària	0	0	15	34	49
Sistema Nerviós Central	0	0	0	0	0
Tiroide	0	0	0	0	0
Hematològics	0	0	2	4	6
Tots (exclou Pell menys Melanoma)	0	1	73	188	262

DONES	GRUPS D'EDAT				
	TIPUS DE CÀNCER	15-29	30-44	45-64	Més de 64
Cavitat Oral i Faringe	0	0	0	0	0
Esòfag	0	0	0	0	0
Estómac	0	0	0	0	0
Colorectal	0	0	10	25	35
Fetge	0	0	0	0	0
Vies Biliars Intrahepàtiques	0	0	0	0	0
Pàncrees	0	0	0	0	0
Laringe	0	0	0	0	0
Pulmó	0	0	0	0	0
Melanoma	0	0	0	0	0
Mama	0	10	39	37	86
Cèrvix Uterí	0	1	0	0	1
Corpus Uterí	0	0	5	8	13
Ovari	0	0	1	0	1
Ronyó	0	0	0	0	0
Bufeta Urinària	0	0	0	1	1
Sistema Nerviós Central	0	0	0	0	0
Tiroide	0	0	0	0	0
Hematològics	0	0	0	4	4
Tots (exclou Pell menys Melanoma)	0	11	55	76	142

Taula 11 . Prevalença als 5 anys de persones que viuen amb un diagnòstic de càncer, Anoia, 2007

HOMES	GRUPS D'EDAT				
	TIPUS DE CÀNCER	15-29	30-44	45-64	Més de 64
Cavitat Oral i Faringe	0	1	16	17	34
Esòfag	0	0	1	1	2
Estómac	0	0	5	6	11
Colorectal	0	3	40	91	134
Fetge	0	0	4	6	10
Vies Biliars Intrahepàtiques	0	0	0	0	0
Pàncrees	0	0	1	1	2
Laringe	0	0	14	11	25
Pulmó	0	0	20	28	48
Melanoma	0	2	8	6	16
Penis	0	0	0	0	0
Pròstata	0	0	55	201	256
Testicle	3	8	0	0	11
Ronyó	0	1	8	10	19
Bufeta Urinària	0	1	38	82	121
Sistema Nervios Central	0	0	2	0	2
Tiroide	0	0	0	0	0
Hematològics	1	7	19	36	63
Tots (exclou Pell menys Melanoma)	4	25	238	505	772

DONES	GRUPS D'EDAT				
	TIPUS DE CÀNCER	15-29	30-44	45-64	Més de 64
Cavitat Oral i Faringe	0	0	1	5	6
Esòfag	0	0	0	0	0
Estómac	0	0	0	5	5
Colorectal	0	4	26	62	92
Fetge	0	0	0	1	1
Vies Biliars Intrahepàtiques	0	0	0	0	0
Pàncrees	0	0	0	2	2
Laringe	0	0	0	0	0
Pulmó	0	0	6	4	10
Melanoma	0	5	9	10	24
Mama	0	29	111	99	239
Cèrvix Uterí	0	6	9	3	18
Corpus Uterí	0	0	17	23	40
Ovari	0	1	7	7	15
Ronyó	0	0	3	5	8
Bufeta Urinària	0	0	4	14	18
Sistema Nervios Central	0	0	4	1	5
Tiroide	1	7	6	0	14
Hematològics	0	1	11	43	55
Tots (exclou Pell menys Melanoma)	1	54	221	295	571

Taula 12. Prevalença als 5 anys de persones que viuen amb un diagnòstic de càncer, Bages, 2007

HOMES	GRUPS D'EDAT				
TIPUS DE CÀNCER	15-29	30-44	45-64	Més de 64	TOTAL
Cavitat Oral i Faringe	0	3	23	32	58
Esòfag	0	0	3	2	5
Estómac	0	0	8	18	26
Colorectal	0	3	67	171	241
Fetge	0	0	5	9	14
Vies Biliars Intrahepàtiques	0	0	0	2	2
Pàncrees	0	0	1	2	3
Laringe	0	0	21	18	39
Pulmó	0	1	34	51	86
Melanoma	0	5	11	14	30
Penis	0	0	0	4	4
Pròstata	0	0	86	377	463
Testicle	3	12	0	0	15
Ronyó	0	4	16	19	39
Bufeta Urinària	0	2	60	154	216
Sistema Nerviós Central	0	2	4	4	10
Tiroide	0	0	0	0	0
Hematològics	5	12	34	75	126
Tots (exclou Pell menys Melanoma)	9	46	385	975	1415

DONES	GRUPS D'EDAT				
TIPUS DE CÀNCER	15-29	30-44	45-64	Més de 64	TOTAL
Cavitat Oral i Faringe	0	0	5	13	18
Esòfag	0	0	0	0	0
Estómac	0	0	6	12	18
Colorectal	0	5	41	127	173
Fetge	0	0	0	4	4
Vies Biliars Intrahepàtiques	0	0	0	1	1
Pàncrees	0	0	2	2	4
Laringe	0	0	0	0	0
Pulmó	0	0	8	9	17
Melanoma	0	8	14	20	42
Mama	1	45	186	197	429
Cèrvix Uterí	0	12	11	9	32
Corpus Uterí	0	0	29	46	75
Ovari	0	3	15	11	29
Ronyó	0	0	6	9	15
Bufeta Urinària	0	0	9	28	37
Sistema Nerviós Central	0	1	7	3	11
Tiroide	3	10	11	3	27
Hematològics	2	5	24	77	108
Tots (exclou Pell menys Melanoma)	6	91	384	594	1075

Taula 13. Prevalença als 5 anys de persones que viuen amb un diagnòstic de càncer, Baix Camp, 2007

HOMES	GRUPS D'EDAT				
TIPUS DE CÀNCER	15-29	30-44	45-64	Més de 64	TOTAL
Cavitat Oral i Faringe	0	3	23	27	53
Esòfag	0	0	3	2	5
Estómac	0	0	8	14	22
Colorectal	0	5	66	139	210
Fetge	0	0	5	9	14
Vies Biliars Intrahepàtiques	0	0	0	1	1
Pàncrees	0	0	1	2	3
Laringe	0	0	21	17	38
Pulmó	0	1	35	41	77
Melanoma	0	8	11	12	31
Penis	0	0	0	3	3
Pròstata	0	0	89	306	395
Testicle	3	12	0	0	15
Ronyó	0	4	16	17	37
Bufeta Urinària	0	3	60	125	188
Sistema Nervios Central	0	2	4	1	7
Tiroide	0	1	0	0	1
Hematològics	6	14	34	61	115
Tots (exclou Pell menys Melanoma)	10	55	388	795	1248

DONES	GRUPS D'EDAT				
TIPUS DE CÀNCER	15-29	30-44	45-64	Més de 64	TOTAL
Cavitat Oral i Faringe	0	0	4	10	14
Esòfag	0	0	0	0	0
Estómac	0	0	3	11	14
Colorectal	0	5	40	98	143
Fetge	0	0	0	2	2
Vies Biliars Intrahepàtiques	0	0	0	0	0
Pàncrees	0	0	1	2	3
Laringe	0	0	0	0	0
Pulmó	0	0	7	7	14
Melanoma	0	9	13	14	36
Mama	1	49	182	150	382
Cèrvix Uterí	0	12	12	7	31
Corpus Uterí	0	0	28	35	63
Ovari	0	3	14	9	26
Ronyó	0	0	5	8	13
Bufeta Urinària	0	0	8	20	28
Sistema Nervios Central	0	1	5	1	7
Tiroide	5	11	11	2	29
Hematològics	3	7	20	62	92
Tots (exclou Pell menys Melanoma)	9	100	363	452	924

Taula 14. Prevalença als 5 anys de persones que viuen amb un diagnòstic de càncer, Baix Ebre, 2007

HOMES	GRUPS D'EDAT				
TIPUS DE CÀNCER	15-29	30-44	45-64	Més de 64	TOTAL
Cavitat Oral i Faringe	0	0	10	16	26
Esòfag	0	0	0	0	0
Estómac	0	0	1	6	7
Colorectal	0	1	30	84	115
Fetge	0	0	2	4	6
Vies Biliars Intrahepàtiques	0	0	0	0	0
Pàncrees	0	0	1	1	2
Laringe	0	0	11	9	20
Pulmó	0	0	15	25	40
Melanoma	0	0	4	6	10
Penis	0	0	0	0	0
Pròstata	0	0	40	186	226
Testicle	3	5	0	0	8
Ronyó	0	0	4	9	13
Bufeta Urinària	0	0	28	79	107
Sistema Nerviós Central	0	0	0	0	0
Tiroide	0	0	0	0	0
Hematològics	0	4	9	35	48
Tots (exclou Pell menys Melanoma)	3	10	159	468	640

DONES	GRUPS D'EDAT				
TIPUS DE CÀNCER	15-29	30-44	45-64	Més de 64	TOTAL
Cavitat Oral i Faringe	0	0	0	4	4
Esòfag	0	0	0	0	0
Estómac	0	0	0	2	2
Colorectal	0	3	18	57	78
Fetge	0	0	0	1	1
Vies Biliars Intrahepàtiques	0	0	0	0	0
Pàncrees	0	0	0	2	2
Laringe	0	0	0	0	0
Pulmó	0	0	0	3	3
Melanoma	0	1	5	8	14
Mama	0	21	80	89	190
Cèrvix Uterí	0	3	4	1	8
Corpus Uterí	0	0	12	22	34
Ovari	0	0	5	4	9
Ronyó	0	0	3	3	6
Bufeta Urinària	0	0	1	14	15
Sistema Nerviós Central	0	0	1	0	1
Tiroide	0	4	3	0	7
Hematològics	0	0	7	34	41
Tots (exclou Pell menys Melanoma)	0	33	140	253	426

Taula 15. Prevalença als 5 anys de persones que viuen amb un diagnòstic de càncer, Baix Empordà, 2007

HOMES	GRUPS D'EDAT				
TIPUS DE CÀNCER	15-29	30-44	45-64	Més de 64	TOTAL
Cavitat Oral i Faringe	0	1	19	19	39
Esòfag	0	0	2	2	4
Estómac	0	0	6	10	16
Colorectal	0	3	50	112	165
Fetge	0	0	4	6	10
Vies Biliars Intrahepàtiques	0	0	0	1	1
Pàncrees	0	0	1	2	3
Laringe	0	0	15	13	28
Pulmó	0	0	24	35	59
Melanoma	0	3	9	8	20
Penis	0	0	0	0	0
Pròstata	0	0	65	250	315
Testicle	3	8	0	0	11
Ronyó	0	2	11	11	24
Bufeta Urinària	0	1	43	102	146
Sistema Nervios Central	0	1	2	0	3
Tiroide	0	0	0	0	0
Hematològics	1	7	26	48	82
Tots (exclou Pell menys Melanoma)	4	28	286	632	950

DONES	GRUPS D'EDAT				
TIPUS DE CÀNCER	15-29	30-44	45-64	Més de 64	TOTAL
Cavitat Oral i Faringe	0	0	1	7	8
Esòfag	0	0	0	0	0
Estómac	0	0	0	9	9
Colorectal	0	5	29	74	108
Fetge	0	0	0	1	1
Vies Biliars Intrahepàtiques	0	0	0	0	0
Pàncrees	0	0	1	2	3
Laringe	0	0	0	0	0
Pulmó	0	0	7	5	12
Melanoma	0	6	12	11	29
Mama	1	35	133	119	288
Cèrvix Uterí	0	9	11	6	26
Corpus Uterí	0	0	22	28	50
Ovari	0	1	11	8	20
Ronyó	0	0	3	5	8
Bufeta Urinària	0	0	7	15	22
Sistema Nervios Central	0	1	5	1	7
Tiroide	1	7	8	1	17
Hematològics	1	3	14	50	68
Tots (exclou Pell menys Melanoma)	3	69	273	353	698

Taula 16. Prevalença als 5 anys de persones que viuen amb un diagnòstic de càncer, Baix Llobregat, 2007

HOMES	GRUPS D'EDAT				
	TIPUS DE CÀNCER	15-29	30-44	45-64	Més de 64
Cavitat Oral i Faringe	4	17	101	102	224
Esòfag	1	3	21	13	38
Estómac	0	6	37	53	96
Colorectal	3	23	293	535	854
Fetge	3	5	33	36	77
Vies Biliars Intrahepàtiques	0	3	9	13	25
Pàncrees	0	4	16	14	34
Laringe	0	7	88	69	164
Pulmó	2	12	152	171	337
Melanoma	6	26	48	44	124
Penis	0	1	9	17	27
Pròstata	0	0	394	1205	1599
Testicle	21	62	7	0	90
Ronyó	2	16	60	67	145
Bufeta Urinària	2	17	264	481	764
Sistema Nerviós Central	9	16	25	15	65
Tiroide	4	12	14	4	34
Hematològics	36	79	164	233	512
Tots (exclou Pell menys Melanoma)	106	340	1809	3150	5405

DONES	GRUPS D'EDAT				
	TIPUS DE CÀNCER	15-29	30-44	45-64	Més de 64
Cavitat Oral i Faringe	1	6	27	37	71
Esòfag	0	0	5	2	7
Estómac	0	6	23	39	68
Colorectal	4	33	180	376	593
Fetge	0	2	8	14	24
Vies Biliars Intrahepàtiques	0	1	6	9	16
Pàncrees	0	2	13	13	28
Laringe	0	2	6	2	10
Pulmó	1	10	35	30	76
Melanoma	7	40	56	57	160
Mama	7	227	811	594	1639
Cèrvix Uterí	6	54	57	26	143
Corpus Uterí	1	8	131	139	279
Ovari	3	19	59	40	121
Ronyó	1	8	30	35	74
Bufeta Urinària	2	8	35	82	127
Sistema Nerviós Central	5	11	31	15	62
Tiroide	17	50	48	13	128
Hematològics	33	59	130	226	448
Tots (exclou Pell menys Melanoma)	98	571	1746	1813	4228

Taula 17. Prevalença als 5 anys de persones que viuen amb un diagnòstic de càncer, Baix Penedès, 2007

HOMES	GRUPS D'EDAT				
	TIPUS DE CÀNCER	15-29	30-44	45-64	Més de 64
Cavitat Oral i Faringe	0	0	11	13	24
Esòfag	0	0	1	1	2
Estómac	0	0	5	4	9
Colorectal	0	1	35	71	107
Fetge	0	0	3	4	7
Vies Biliars Intrahepàtiques	0	0	0	0	0
Pàncrees	0	0	1	1	2
Laringe	0	0	13	8	21
Pulmó	0	0	20	23	43
Melanoma	0	2	4	4	10
Penis	0	0	0	0	0
Pròstata	0	0	49	158	207
Testicle	3	8	0	0	11
Ronyó	0	1	7	7	15
Bufeta Urinària	0	1	33	61	95
Sistema Nerviós Central	0	0	0	0	0
Tiroide	0	0	0	0	0
Hematològics	1	5	12	22	40
Tots (exclou Pell menys Melanoma)	4	20	200	383	607

DONES	GRUPS D'EDAT				
	TIPUS DE CÀNCER	15-29	30-44	45-64	Més de 64
Cavitat Oral i Faringe	0	0	0	0	0
Esòfag	0	0	0	0	0
Estómac	0	0	0	0	0
Colorectal	0	3	22	43	68
Fetge	0	0	0	0	0
Vies Biliars Intrahepàtiques	0	0	0	0	0
Pàncrees	0	0	0	1	1
Laringe	0	0	0	0	0
Pulmó	0	0	2	2	4
Melanoma	0	4	5	6	15
Mama	0	24	94	69	187
Cèrvix Uterí	0	6	8	1	15
Corpus Uterí	0	0	15	15	30
Ovari	0	1	6	2	9
Ronyó	0	0	3	2	5
Bufeta Urinària	0	0	1	9	10
Sistema Nerviós Central	0	0	1	0	1
Tiroide	0	6	3	0	9
Hematològics	0	1	9	19	29
Tots (exclou Pell menys Melanoma)	0	46	174	173	393

Taula 18. Prevalença als 5 anys de persones que viuen amb un diagnòstic de càncer, Barcelonès, 2007

HOMES	GRUPS D'EDAT				
TIPUS DE CÀNCER	15-29	30-44	45-64	Més de 64	TOTAL
Cavitat Oral i Faringe	6	37	291	397	731
Esòfag	1	5	58	50	114
Estómac	0	12	103	203	318
Colorectal	7	56	848	2112	3023
Fetge	6	9	96	137	248
Vies Biliars Intrahepàtiques	0	5	20	52	77
Pàncrees	0	6	39	54	99
Laringe	0	15	255	255	525
Pulmó	3	25	439	657	1124
Melanoma	15	68	141	166	390
Penis	0	1	19	63	83
Pròstata	0	0	1164	4691	5855
Testicle	63	152	19	8	242
Ronyó	4	36	170	251	461
Bufeta Urinària	5	42	769	1904	2720
Sistema Nerviós Central	22	33	70	61	186
Tiroide	7	28	37	18	90
Hematològics	81	184	469	926	1660
Tots (exclou Pell menys Melanoma)	251	777	5205	12323	18556

DONES	GRUPS D'EDAT				
TIPUS DE CÀNCER	15-29	30-44	45-64	Més de 64	TOTAL
Cavitat Oral i Faringe	2	10	84	168	264
Esòfag	0	0	15	18	33
Estómac	0	12	71	164	247
Colorectal	8	86	575	1725	2394
Fetge	0	3	23	60	86
Vies Biliars Intrahepàtiques	0	2	14	48	64
Pàncrees	0	4	39	70	113
Laringe	0	3	13	14	30
Pulmó	2	20	109	137	268
Melanoma	17	108	179	253	557
Mama	18	600	2543	2670	5831
Cèrvix Uterí	15	143	178	124	460
Corpus Uterí	2	21	418	610	1051
Ovari	9	50	188	170	417
Ronyó	2	18	95	156	271
Bufeta Urinària	3	19	113	374	509
Sistema Nerviós Central	13	27	98	72	210
Tiroide	44	129	148	60	381
Hematològics	78	144	397	1048	1667
Tots (exclou Pell menys Melanoma)	233	1459	5464	8248	15404

Taula 19. Prevalença als 5 anys de persones que viuen amb un diagnòstic de càncer, Berguedà, 2007

HOMES	GRUPS D'EDAT				
TIPUS DE CÀNCER	15-29	30-44	45-64	Més de 64	TOTAL
Cavitat Oral i Faringe	0	0	7	9	16
Esòfag	0	0	0	0	0
Estómac	0	0	0	3	3
Colorectal	0	0	19	50	69
Fetge	0	0	0	0	0
Vies Biliars Intrahepàtiques	0	0	0	0	0
Pàncrees	0	0	0	0	0
Laringe	0	0	3	5	8
Pulmó	0	0	9	14	23
Melanoma	0	0	0	1	1
Penis	0	0	0	0	0
Pròstata	0	0	22	112	134
Testicle	0	1	0	0	1
Ronyó	0	0	2	6	8
Bufeta Urinària	0	0	18	47	65
Sistema Nervios Central	0	0	0	0	0
Tiroide	0	0	0	0	0
Hematològics	0	0	3	17	20
Tots (exclou Pell menys Melanoma)	0	1	83	268	352

DONES	GRUPS D'EDAT				
TIPUS DE CÀNCER	15-29	30-44	45-64	Més de 64	TOTAL
Cavitat Oral i Faringe	0	0	0	0	0
Esòfag	0	0	0	0	0
Estómac	0	0	0	0	0
Colorectal	0	0	10	35	45
Fetge	0	0	0	0	0
Vies Biliars Intrahepàtiques	0	0	0	0	0
Pàncrees	0	0	0	0	0
Laringe	0	0	0	0	0
Pulmó	0	0	0	0	0
Melanoma	0	0	0	4	4
Mama	0	10	44	54	108
Cèrvix Uterí	0	0	1	0	1
Corpus Uterí	0	0	8	13	21
Ovari	0	0	1	1	2
Ronyó	0	0	0	1	1
Bufeta Urinària	0	0	0	8	8
Sistema Nervios Central	0	0	0	0	0
Tiroide	0	0	0	0	0
Hematològics	0	0	1	9	10
Tots (exclou Pell menys Melanoma)	0	10	65	127	202

Taula 20. Prevalença als 5 anys de persones que viuen amb un diagnòstic de càncer, Cerdanya i Alt Urgell, 2007

HOMES	GRUPS D'EDAT				
TIPUS DE CÀNCER	15-29	30-44	45-64	Més de 64	TOTAL
Cavitat Oral i Faringe	0	0	7	8	15
Esòfag	0	0	0	0	0
Estómac	0	0	0	1	1
Colorectal	0	0	16	39	55
Fetge	0	0	0	0	0
Vies Biliars Intrahepàtiques	0	0	0	0	0
Pàncrees	0	0	0	0	0
Laringe	0	0	3	2	5
Pulmó	0	0	9	11	20
Melanoma	0	0	0	0	0
Penis	0	0	0	0	0
Pròstata	0	0	20	85	105
Testicle	0	1	0	0	1
Ronyó	0	0	1	2	3
Bufeta Urinària	0	0	15	34	49
Sistema Nerviós Central	0	0	0	0	0
Tiroide	0	0	0	0	0
Hematològics	0	0	2	4	6
Tots (exclou Pell menys Melanoma)	0	1	73	188	262

DONES	GRUPS D'EDAT				
TIPUS DE CÀNCER	15-29	30-44	45-64	Més de 64	TOTAL
Cavitat Oral i Faringe	0	0	0	0	0
Esòfag	0	0	0	0	0
Estómac	0	0	0	0	0
Colorectal	0	0	10	25	35
Fetge	0	0	0	0	0
Vies Biliars Intrahepàtiques	0	0	0	0	0
Pàncrees	0	0	0	0	0
Laringe	0	0	0	0	0
Pulmó	0	0	0	0	0
Melanoma	0	0	0	0	0
Mama	0	10	39	37	86
Cèrvix Uterí	0	1	0	0	1
Corpus Uterí	0	0	5	8	13
Ovari	0	0	1	0	1
Ronyó	0	0	0	0	0
Bufeta Urinària	0	0	0	1	1
Sistema Nerviós Central	0	0	0	0	0
Tiroide	0	0	0	0	0
Hematològics	0	0	0	4	4
Tots (exclou Pell menys Melanoma)	0	11	55	76	142

Taula 21. Prevalença als 5 anys de persones que viuen amb un diagnòstic de càncer, Conca de Barberà i Garrigues, 2007

HOMES	GRUPS D'EDAT				
TIPUS DE CÀNCER	15-29	30-44	45-64	Més de 64	TOTAL
Cavitat Oral i Faringe	0	0	7	10	17
Esòfag	0	0	0	0	0
Estómac	0	0	0	3	3
Colorectal	0	0	17	53	70
Fetge	0	0	0	0	0
Vies Biliars Intrahepàtiques	0	0	0	0	0
Pàncrees	0	0	0	0	0
Laringe	0	0	3	5	8
Pulmó	0	0	8	16	24
Melanoma	0	0	0	1	1
Penis	0	0	0	0	0
Pròstata	0	0	23	116	139
Testicle	0	1	0	0	1
Ronyó	0	0	1	6	7
Bufeta Urinària	0	0	14	49	63
Sistema Nervios Central	0	0	0	0	0
Tiroide	0	0	0	0	0
Hematològics	0	0	3	21	24
Tots (exclou Pell menys Melanoma)	0	1	76	285	362

DONES	GRUPS D'EDAT				
TIPUS DE CÀNCER	15-29	30-44	45-64	Més de 64	TOTAL
Cavitat Oral i Faringe	0	0	0	0	0
Esòfag	0	0	0	0	0
Estómac	0	0	0	0	0
Colorectal	0	0	9	36	45
Fetge	0	0	0	0	0
Vies Biliars Intrahepàtiques	0	0	0	0	0
Pàncrees	0	0	0	0	0
Laringe	0	0	0	0	0
Pulmó	0	0	0	0	0
Melanoma	0	0	0	1	1
Mama	0	10	42	53	105
Cèrvix Uterí	0	0	0	0	0
Corpus Uterí	0	0	6	12	18
Ovari	0	0	1	0	1
Ronyó	0	0	0	1	1
Bufeta Urinària	0	0	0	8	8
Sistema Nervios Central	0	0	0	0	0
Tiroide	0	0	0	0	0
Hematològics	0	0	1	9	10
Tots (exclou Pell menys Melanoma)	0	10	59	122	191

Taula 22. Prevalença als 5 anys de persones que viuen amb un diagnòstic de càncer, Garraf, 2007

HOMES	GRUPS D'EDAT				
TIPUS DE CÀNCER	15-29	30-44	45-64	Més de 64	TOTAL
Cavitat Oral i Faringe	0	2	19	18	39
Esòfag	0	0	2	2	4
Estómac	0	0	6	9	15
Colorectal	0	3	55	101	159
Fetge	0	0	4	6	10
Vies Biliars Intrahepàtiques	0	0	0	0	0
Pàncrees	0	0	1	2	3
Laringe	0	0	15	12	27
Pulmó	0	1	26	30	57
Melanoma	0	4	10	8	22
Penis	0	0	0	0	0
Pròstata	0	0	71	220	291
Testicle	3	10	0	0	13
Ronyó	0	4	11	11	26
Bufeta Urinària	0	2	48	91	141
Sistema Nerviós Central	0	2	2	0	4
Tiroide	0	0	0	0	0
Hematològics	1	8	26	42	77
Tots (exclou Pell menys Melanoma)	4	38	305	562	909

DONES	GRUPS D'EDAT				
TIPUS DE CÀNCER	15-29	30-44	45-64	Més de 64	TOTAL
Cavitat Oral i Faringe	0	0	1	6	7
Esòfag	0	0	0	0	0
Estómac	0	0	0	7	7
Colorectal	0	5	30	70	105
Fetge	0	0	0	1	1
Vies Biliars Intrahepàtiques	0	0	0	0	0
Pàncrees	0	0	1	2	3
Laringe	0	0	0	0	0
Pulmó	0	0	7	5	12
Melanoma	0	8	12	10	30
Mama	1	41	142	109	293
Cèrvix Uterí	0	12	11	3	26
Corpus Uterí	0	0	23	27	50
Ovari	0	3	11	7	21
Ronyó	0	0	3	5	8
Bufeta Urinària	0	0	7	15	22
Sistema Nerviós Central	0	1	5	1	7
Tiroide	2	9	8	1	20
Hematològics	1	5	14	48	68
Tots (exclou Pell menys Melanoma)	4	86	284	328	702

Taula 23. Prevalença als 5 anys de persones que viuen amb un diagnòstic de càncer, Garrigues i Conca de Barberà, 2007

HOMES	GRUPS D'EDAT				
TIPUS DE CÀNCER	15-29	30-44	45-64	Més de 64	TOTAL
Cavitat Oral i Faringe	0	0	7	10	17
Esòfag	0	0	0	0	0
Estómac	0	0	0	3	3
Colorectal	0	0	17	53	70
Fetge	0	0	0	0	0
Vies Biliars Intrahepàtiques	0	0	0	0	0
Pàncrees	0	0	0	0	0
Laringe	0	0	3	5	8
Pulmó	0	0	8	16	24
Melanoma	0	0	0	1	1
Penis	0	0	0	0	0
Pròstata	0	0	23	116	139
Testicle	0	1	0	0	1
Ronyó	0	0	1	6	7
Bufeta Urinària	0	0	14	49	63
Sistema Nervios Central	0	0	0	0	0
Tiroide	0	0	0	0	0
Hematològics	0	0	3	21	24
Tots (exclou Pell menys Melanoma)	0	1	76	285	362

DONES	GRUPS D'EDAT				
TIPUS DE CÀNCER	15-29	30-44	45-64	Més de 64	TOTAL
Cavitat Oral i Faringe	0	0	0	0	0
Esòfag	0	0	0	0	0
Estómac	0	0	0	0	0
Colorectal	0	0	9	36	45
Fetge	0	0	0	0	0
Vies Biliars Intrahepàtiques	0	0	0	0	0
Pàncrees	0	0	0	0	0
Laringe	0	0	0	0	0
Pulmó	0	0	0	0	0
Melanoma	0	0	0	1	1
Mama	0	10	42	53	105
Cèrvix Uterí	0	0	0	0	0
Corpus Uterí	0	0	6	12	18
Ovari	0	0	1	0	1
Ronyó	0	0	0	1	1
Bufeta Urinària	0	0	0	8	8
Sistema Nervios Central	0	0	0	0	0
Tiroide	0	0	0	0	0
Hematològics	0	0	1	9	10
Tots (exclou Pell menys Melanoma)	0	10	59	122	191

Taula 24. Prevalença als 5 anys de persones que viuen amb un diagnòstic de càncer, Garrotxa, 2007

HOMES	GRUPS D'EDAT				
TIPUS DE CÀNCER	15-29	30-44	45-64	Més de 64	TOTAL
Cavitat Oral i Faringe	0	0	9	12	21
Esòfag	0	0	0	0	0
Estómac	0	0	0	3	3
Colorectal	0	0	21	60	81
Fetge	0	0	0	1	1
Vies Biliars Intrahepàtiques	0	0	0	0	0
Pàncrees	0	0	0	0	0
Laringe	0	0	7	5	12
Pulmó	0	0	11	19	30
Melanoma	0	0	2	2	4
Penis	0	0	0	0	0
Pròstata	0	0	27	130	157
Testicle	0	3	0	0	3
Ronyó	0	0	3	6	9
Bufeta Urinària	0	0	19	53	72
Sistema Nerviós Central	0	0	0	0	0
Tiroide	0	0	0	0	0
Hematològics	0	1	5	22	28
Tots (exclou Pell menys Melanoma)	0	4	105	318	427

DONES	GRUPS D'EDAT				
TIPUS DE CÀNCER	15-29	30-44	45-64	Més de 64	TOTAL
Cavitat Oral i Faringe	0	0	0	0	0
Esòfag	0	0	0	0	0
Estómac	0	0	0	0	0
Colorectal	0	0	11	43	54
Fetge	0	0	0	0	0
Vies Biliars Intrahepàtiques	0	0	0	0	0
Pàncrees	0	0	0	0	0
Laringe	0	0	0	0	0
Pulmó	0	0	0	1	1
Melanoma	0	1	1	5	7
Mama	0	14	56	66	136
Cèrvix Uterí	0	3	1	0	4
Corpus Uterí	0	0	8	14	22
Ovari	0	0	2	1	3
Ronyó	0	0	0	1	1
Bufeta Urinària	0	0	0	12	12
Sistema Nerviós Central	0	0	0	0	0
Tiroide	0	0	2	0	2
Hematològics	0	0	1	17	18
Tots (exclou Pell menys Melanoma)	0	18	82	166	266

Taula 25. Prevalença als 5 anys de persones que viuen amb un diagnòstic de càncer, Gironès, 2007

HOMES	GRUPS D'EDAT				
TIPUS DE CÀNCER	15-29	30-44	45-64	Més de 64	TOTAL
Cavitat Oral i Faringe	0	3	20	23	46
Esòfag	0	0	3	2	5
Estómac	0	0	7	12	19
Colorectal	0	3	55	123	181
Fetge	0	0	4	7	11
Vies Biliars Intrahepàtiques	0	0	0	1	1
Pàncrees	0	0	1	2	3
Laringe	0	0	18	15	33
Pulmó	0	1	30	37	68
Melanoma	1	5	10	10	26
Penis	0	0	0	2	2
Pròstata	0	0	74	269	343
Testicle	3	12	0	0	15
Ronyó	0	4	14	13	31
Bufeta Urinària	0	2	50	111	163
Sistema Nervios Central	0	2	4	0	6
Tiroide	0	0	0	0	0
Hematològics	5	12	30	53	100
Tots (exclou Pell menys Melanoma)	11	46	331	694	1082

DONES	GRUPS D'EDAT				
TIPUS DE CÀNCER	15-29	30-44	45-64	Més de 64	TOTAL
Cavitat Oral i Faringe	0	0	3	10	13
Esòfag	0	0	0	0	0
Estómac	0	0	3	11	14
Colorectal	0	5	35	90	130
Fetge	0	0	0	2	2
Vies Biliars Intrahepàtiques	0	0	0	0	0
Pàncrees	0	0	1	2	3
Laringe	0	0	0	0	0
Pulmó	0	0	7	7	14
Melanoma	0	9	13	14	36
Mama	1	46	161	139	347
Cèrvix Uterí	0	12	11	7	30
Corpus Uterí	0	0	24	34	58
Ovari	0	3	12	9	24
Ronyó	0	0	4	8	12
Bufeta Urinària	0	0	7	20	27
Sistema Nervios Central	0	1	5	1	7
Tiroide	5	11	10	2	28
Hematològics	3	7	17	60	87
Tots (exclou Pell menys Melanoma)	9	97	323	430	859

Taula 26. Prevalença als 5 anys de persones que viuen amb un diagnòstic de càncer, Maresme, 2007

HOMES	GRUPS D'EDAT				
TIPUS DE CÀNCER	15-29	30-44	45-64	Més de 64	TOTAL
Cavitat Oral i Faringe	1	7	57	60	125
Esòfag	0	1	12	5	18
Estómac	0	3	18	31	52
Colorectal	1	12	162	308	483
Fetge	1	2	18	20	41
Vies Biliars Intrahepàtiques	0	1	3	6	10
Pàncrees	0	1	8	7	16
Laringe	0	4	49	39	92
Pulmó	0	5	83	95	183
Melanoma	3	13	27	24	67
Penis	0	0	3	8	11
Pròstata	0	0	214	688	902
Testicle	12	31	4	0	47
Ronyó	0	6	31	35	72
Bufeta Urinària	1	10	144	276	431
Sistema Nerviós Central	5	7	12	8	32
Tiroide	2	6	8	3	19
Hematològics	17	38	88	131	274
Tots (exclou Pell menys Melanoma)	51	161	979	1786	2977

DONES	GRUPS D'EDAT				
TIPUS DE CÀNCER	15-29	30-44	45-64	Més de 64	TOTAL
Cavitat Oral i Faringe	0	0	14	22	36
Esòfag	0	0	2	2	4
Estómac	0	2	13	23	38
Colorectal	1	17	101	227	346
Fetge	0	0	4	8	12
Vies Biliars Intrahepàtiques	0	0	1	8	9
Pàncrees	0	0	6	9	15
Laringe	0	0	1	2	3
Pulmó	0	2	17	19	38
Melanoma	3	22	32	32	89
Mama	3	119	446	352	920
Cèrvix Uterí	3	29	32	17	81
Corpus Uterí	0	4	71	80	155
Ovari	2	9	35	23	69
Ronyó	0	4	18	22	44
Bufeta Urinària	0	4	18	49	71
Sistema Nerviós Central	2	5	16	11	34
Tiroide	7	25	27	9	68
Hematològics	16	26	66	137	245
Tots (exclou Pell menys Melanoma)	40	279	949	1093	2361

Taula 27. Prevalença als 5 anys de persones que viuen amb un diagnòstic de càncer, Montsià, 2007

HOMES	GRUPS D'EDAT				
TIPUS DE CÀNCER	15-29	30-44	45-64	Més de 64	TOTAL
Cavitat Oral i Faringe	0	0	9	13	22
Esòfag	0	0	0	0	0
Estómac	0	0	1	5	6
Colorectal	0	1	25	71	97
Fetge	0	0	0	3	3
Vies Biliars Intrahepàtiques	0	0	0	0	0
Pàncrees	0	0	0	0	0
Laringe	0	0	7	8	15
Pulmó	0	0	14	22	36
Melanoma	0	0	2	5	7
Penis	0	0	0	0	0
Pròstata	0	0	32	154	186
Testicle	1	5	0	0	6
Ronyó	0	0	4	8	12
Bufeta Urinària	0	0	24	66	90
Sistema Nerviós Central	0	0	0	0	0
Tiroide	0	0	0	0	0
Hematològics	0	3	6	28	37
Tots (exclou Pell menys Melanoma)	1	9	126	390	526

DONES	GRUPS D'EDAT				
TIPUS DE CÀNCER	15-29	30-44	45-64	Més de 64	TOTAL
Cavitat Oral i Faringe	0	0	0	0	0
Esòfag	0	0	0	0	0
Estómac	0	0	0	0	0
Colorectal	0	2	17	45	64
Fetge	0	0	0	0	0
Vies Biliars Intrahepàtiques	0	0	0	0	0
Pàncrees	0	0	0	1	1
Laringe	0	0	0	0	0
Pulmó	0	0	0	1	1
Melanoma	0	1	2	6	9
Mama	0	17	66	70	153
Cèrvix Uterí	0	3	2	0	5
Corpus Uterí	0	0	11	16	27
Ovari	0	0	3	1	4
Ronyó	0	0	0	1	1
Bufeta Urinària	0	0	1	13	14
Sistema Nerviós Central	0	0	0	0	0
Tiroide	0	3	3	0	6
Hematològics	0	0	2	18	20
Tots (exclou Pell menys Melanoma)	0	26	107	178	311

Taula 28 . Prevalença als 5 anys de persones que viuen amb un diagnòstic de càncer, Noguera, 2007

HOMES	GRUPS D'EDAT				
TIPUS DE CÀNCER	15-29	30-44	45-64	Més de 64	TOTAL
Cavitat Oral i Faringe	0	0	5	9	14
Esòfag	0	0	0	0	0
Estómac	0	0	0	3	3
Colorectal	0	0	16	49	65
Fetge	0	0	0	0	0
Vies Biliars Intrahepàtiques	0	0	0	0	0
Pàncrees	0	0	0	0	0
Laringe	0	0	3	4	7
Pulmó	0	0	8	15	23
Melanoma	0	0	0	1	1
Penis	0	0	0	0	0
Pròstata	0	0	18	107	125
Testicle	0	1	0	0	1
Ronyó	0	0	0	5	5
Bufeta Urinària	0	0	12	45	57
Sistema Nerviós Central	0	0	0	0	0
Tiroide	0	0	0	0	0
Hematològics	0	0	2	15	17
Tots (exclou Pell menys Melanoma)	0	1	64	257	322

DONES	GRUPS D'EDAT				
TIPUS DE CÀNCER	15-29	30-44	45-64	Més de 64	TOTAL
Cavitat Oral i Faringe	0	0	0	0	0
Esòfag	0	0	0	0	0
Estómac	0	0	0	0	0
Colorectal	0	0	9	31	40
Fetge	0	0	0	0	0
Vies Biliars Intrahepàtiques	0	0	0	0	0
Pàncrees	0	0	0	0	0
Laringe	0	0	0	0	0
Pulmó	0	0	0	0	0
Melanoma	0	0	0	0	0
Mama	0	10	38	47	95
Cèrvix Uterí	0	0	0	0	0
Corpus Uterí	0	0	5	9	14
Ovari	0	0	1	0	1
Ronyó	0	0	0	1	1
Bufeta Urinària	0	0	0	6	6
Sistema Nerviós Central	0	0	0	0	0
Tiroide	0	0	0	0	0
Hematològics	0	0	0	5	5
Tots (exclou Pell menys Melanoma)	0	10	53	101	164

Taula 29. Prevalença als 5 anys de persones que viuen amb un diagnòstic de càncer, Osona, 2007

HOMES	GRUPS D'EDAT				
TIPUS DE CÀNCER	15-29	30-44	45-64	Més de 64	TOTAL
Cavitat Oral i Faringe	0	2	20	23	45
Esòfag	0	0	3	2	5
Estómac	0	0	7	13	20
Colorectal	0	3	54	131	188
Fetge	0	0	4	8	12
Vies Biliars Intrahepàtiques	0	0	0	1	1
Pàncrees	0	0	1	2	3
Laringe	0	0	15	15	30
Pulmó	0	1	27	38	66
Melanoma	0	4	10	9	23
Penis	0	0	0	2	2
Pròstata	0	0	68	284	352
Testicle	3	10	0	0	13
Ronyó	0	4	14	16	34
Bufeta Urinària	0	2	48	118	168
Sistema Nerviós Central	0	2	2	0	4
Tiroide	0	0	0	0	0
Hematològics	2	8	29	58	97
Tots (exclou Pell menys Melanoma)	6	38	312	736	1092

DONES	GRUPS D'EDAT				
TIPUS DE CÀNCER	15-29	30-44	45-64	Més de 64	TOTAL
Cavitat Oral i Faringe	0	0	2	10	12
Esòfag	0	0	0	0	0
Estómac	0	0	0	11	11
Colorectal	0	5	31	95	131
Fetge	0	0	0	2	2
Vies Biliars Intrahepàtiques	0	0	0	0	0
Pàncrees	0	0	1	2	3
Laringe	0	0	0	0	0
Pulmó	0	0	7	7	14
Melanoma	0	7	13	14	34
Mama	1	39	146	144	330
Cèrvix Uterí	0	11	11	7	29
Corpus Uterí	0	0	24	34	58
Ovari	0	3	12	9	24
Ronyó	0	0	3	8	11
Bufeta Urinària	0	0	7	20	27
Sistema Nerviós Central	0	1	5	1	7
Tiroide	2	8	9	2	21
Hematològics	2	4	14	63	83
Tots (exclou Pell menys Melanoma)	5	80	294	443	822

Taula 30. Prevalença als 5 anys de persones que viuen amb un diagnòstic de càncer, Pallars de l'Estany, 2007

HOMES	GRUPS D'EDAT				
	TIPUS DE CÀNCER	15-29	30-44	45-64	Més de 64
Cavitat Oral i Faringe	0	0	0	2	2
Esòfag	0	0	0	0	0
Estómac	0	0	0	0	0
Colorectal	0	0	10	27	37
Fetge	0	0	0	0	0
Vies Biliars Intrahepàtiques	0	0	0	0	0
Pàncrees	0	0	0	0	0
Laringe	0	0	0	0	0
Pulmó	0	0	4	7	11
Melanoma	0	0	0	0	0
Penis	0	0	0	0	0
Pròstata	0	0	14	60	74
Testicle	0	0	0	0	0
Ronyó	0	0	0	1	1
Bufeta Urinària	0	0	8	23	31
Sistema Nerviós Central	0	0	0	0	0
Tiroide	0	0	0	0	0
Hematològics	0	0	0	0	0
Tots (exclou Pell menys Melanoma)	0	0	36	120	156

DONES	GRUPS D'EDAT				
	TIPUS DE CÀNCER	15-29	30-44	45-64	Més de 64
Cavitat Oral i Faringe	0	0	0	0	0
Esòfag	0	0	0	0	0
Estómac	0	0	0	0	0
Colorectal	0	0	7	18	25
Fetge	0	0	0	0	0
Vies Biliars Intrahepàtiques	0	0	0	0	0
Pàncrees	0	0	0	0	0
Laringe	0	0	0	0	0
Pulmó	0	0	0	0	0
Melanoma	0	0	0	0	0
Mama	0	6	28	29	63
Cèrvix Uterí	0	0	0	0	0
Corpus Uterí	0	0	3	8	11
Ovari	0	0	0	0	0
Ronyó	0	0	0	0	0
Bufeta Urinària	0	0	0	1	1
Sistema Nerviós Central	0	0	0	0	0
Tiroide	0	0	0	0	0
Hematològics	0	0	0	0	0
Tots (exclou Pell menys Melanoma)	0	6	38	56	100

Taula 31. Prevalença als 5 anys de persones que viuen amb un diagnòstic de càncer, Pallars Jussà, Alta Ribagorça, Pallars Sobirà i Val d'Aran, 2007

HOMES	GRUPS D'EDAT				
TIPUS DE CÀNCER	15-29	30-44	45-64	Més de 64	TOTAL
Cavitat Oral i Faringe	0	0	3	8	11
Esòfag	0	0	0	0	0
Estómac	0	0	0	1	1
Colorectal	0	0	14	40	54
Fetge	0	0	0	0	0
Vies Biliars Intrahepàtiques	0	0	0	0	0
Pàncrees	0	0	0	0	0
Laringe	0	0	1	0	1
Pulmó	0	0	7	11	18
Melanoma	0	0	0	0	0
Penis	0	0	0	0	0
Pròstata	0	0	17	86	103
Testicle	0	1	0	0	1
Ronyó	0	0	0	3	3
Bufeta Urinària	0	0	11	36	47
Sistema Nervios Central	0	0	0	0	0
Tiroide	0	0	0	0	0
Hematològics	0	0	1	5	6
Tots (exclou Pell menys Melanoma)	0	1	54	192	247

DONES	GRUPS D'EDAT				
TIPUS DE CÀNCER	15-29	30-44	45-64	Més de 64	TOTAL
Cavitat Oral i Faringe	0	0	0	0	0
Esòfag	0	0	0	0	0
Estómac	0	0	0	0	0
Colorectal	0	0	7	25	32
Fetge	0	0	0	0	0
Vies Biliars Intrahepàtiques	0	0	0	0	0
Pàncrees	0	0	0	0	0
Laringe	0	0	0	0	0
Pulmó	0	0	0	0	0
Melanoma	0	0	0	0	0
Mama	0	10	34	38	82
Cèrvix Uterí	0	0	0	0	0
Corpus Uterí	0	0	4	8	12
Ovari	0	0	0	0	0
Ronyó	0	0	0	0	0
Bufeta Urinària	0	0	0	1	1
Sistema Nervios Central	0	0	0	0	0
Tiroide	0	0	0	0	0
Hematològics	0	0	0	4	4
Tots (exclou Pell menys Melanoma)	0	10	45	77	132

Taula 32. Prevalença als 5 anys de persones que viuen amb un diagnòstic de càncer, Pallars Sobirà, Alta Ribagorça, Pallars Jussà i Val d'Aran, 2007

HOMES	GRUPS D'EDAT				
	TIPUS DE CÀNCER	15-29	30-44	45-64	Més de 64
Cavitat Oral i Faringe	0	0	3	8	11
Esòfag	0	0	0	0	0
Estómac	0	0	0	1	1
Colorectal	0	0	14	40	54
Fetge	0	0	0	0	0
Vies Biliars Intrahepàtiques	0	0	0	0	0
Pàncrees	0	0	0	0	0
Laringe	0	0	1	0	1
Pulmó	0	0	7	11	18
Melanoma	0	0	0	0	0
Penis	0	0	0	0	0
Pròstata	0	0	17	86	103
Testicle	0	1	0	0	1
Ronyó	0	0	0	3	3
Bufeta Urinària	0	0	11	36	47
Sistema Nerviós Central	0	0	0	0	0
Tiroide	0	0	0	0	0
Hematològics	0	0	1	5	6
Tots (exclou Pell menys Melanoma)	0	1	54	192	247

DONES	GRUPS D'EDAT				
	TIPUS DE CÀNCER	15-29	30-44	45-64	Més de 64
Cavitat Oral i Faringe	0	0	0	0	0
Esòfag	0	0	0	0	0
Estómac	0	0	0	0	0
Colorectal	0	0	7	25	32
Fetge	0	0	0	0	0
Vies Biliars Intrahepàtiques	0	0	0	0	0
Pàncrees	0	0	0	0	0
Laringe	0	0	0	0	0
Pulmó	0	0	0	0	0
Melanoma	0	0	0	0	0
Mama	0	10	34	38	82
Cèrvix Uterí	0	0	0	0	0
Corpus Uterí	0	0	4	8	12
Ovari	0	0	0	0	0
Ronyó	0	0	0	0	0
Bufeta Urinària	0	0	0	1	1
Sistema Nerviós Central	0	0	0	0	0
Tiroide	0	0	0	0	0
Hematològics	0	0	0	4	4
Tots (exclou Pell menys Melanoma)	0	10	45	77	132

Taula 33. Prevalença als 5 anys de persones que viuen amb un diagnòstic de càncer, Pla d'Urgell, 2007

HOMES	GRUPS D'EDAT				
	TIPUS DE CÀNCER	15-29	30-44	45-64	Més de 64
Cavitat Oral i Faringe	0	0	1	7	8
Esòfag	0	0	0	0	0
Estómac	0	0	0	1	1
Colorectal	0	0	11	37	48
Fetge	0	0	0	0	0
Vies Biliars Intrahepàtiques	0	0	0	0	0
Pàncrees	0	0	0	0	0
Laringe	0	0	1	0	1
Pulmó	0	0	5	11	16
Melanoma	0	0	0	0	0
Penis	0	0	0	0	0
Pròstata	0	0	16	81	97
Testicle	0	1	0	0	1
Ronyó	0	0	0	2	2
Bufeta Urinària	0	0	10	31	41
Sistema Nervios Central	0	0	0	0	0
Tiroide	0	0	0	0	0
Hematològics	0	0	0	4	4
Tots (exclou Pell menys Melanoma)	0	1	44	174	219

DONES	GRUPS D'EDAT				
	TIPUS DE CÀNCER	15-29	30-44	45-64	Més de 64
Cavitat Oral i Faringe	0	0	0	0	0
Esòfag	0	0	0	0	0
Estómac	0	0	0	0	0
Colorectal	0	0	8	25	33
Fetge	0	0	0	0	0
Vies Biliars Intrahepàtiques	0	0	0	0	0
Pàncrees	0	0	0	0	0
Laringe	0	0	0	0	0
Pulmó	0	0	0	0	0
Melanoma	0	0	0	0	0
Mama	0	9	34	36	79
Cèrvix Uterí	0	0	0	0	0
Corpus Uterí	0	0	4	8	12
Ovari	0	0	0	0	0
Ronyó	0	0	0	0	0
Bufeta Urinària	0	0	0	1	1
Sistema Nervios Central	0	0	0	0	0
Tiroide	0	0	0	0	0
Hematològics	0	0	0	4	4
Tots (exclou Pell menys Melanoma)	0	9	46	75	130

Taula 34. Prevalença als 5 anys de persones que viuen amb un diagnòstic de càncer, Priorat, Ribera d'Ebre i Terra Alta, 2007

HOMES	GRUPS D'EDAT				
	TIPUS DE CÀNCER	15-29	30-44	45-64	Més de 64
Cavitat Oral i Faringe	0	0	9	13	22
Esòfag	0	0	0	0	0
Estómac	0	0	0	4	4
Colorectal	0	0	21	66	87
Fetge	0	0	0	1	1
Vies Biliars Intrahepàtiques	0	0	0	0	0
Pàncrees	0	0	0	0	0
Laringe	0	0	3	6	9
Pulmó	0	0	11	20	31
Melanoma	0	0	2	3	5
Penis	0	0	0	0	0
Pròstata	0	0	26	141	167
Testicle	0	1	0	0	1
Ronyó	0	0	2	7	9
Bufeta Urinària	0	0	19	58	77
Sistema Nerviós Central	0	0	0	0	0
Tiroide	0	0	0	0	0
Hematològics	0	0	5	25	30
Tots (exclou Pell menys Melanoma)	0	1	99	350	450

DONES	GRUPS D'EDAT				
	TIPUS DE CÀNCER	15-29	30-44	45-64	Més de 64
Cavitat Oral i Faringe	0	0	0	0	0
Esòfag	0	0	0	0	0
Estómac	0	0	0	0	0
Colorectal	0	0	11	41	52
Fetge	0	0	0	0	0
Vies Biliars Intrahepàtiques	0	0	0	0	0
Pàncrees	0	0	0	0	0
Laringe	0	0	0	0	0
Pulmó	0	0	0	0	0
Melanoma	0	0	0	5	5
Mama	0	10	51	62	123
Cèrvix Uterí	0	0	1	0	1
Corpus Uterí	0	0	8	13	21
Ovari	0	0	1	1	2
Ronyó	0	0	0	1	1
Bufeta Urinària	0	0	1	11	12
Sistema Nerviós Central	0	0	0	0	0
Tiroide	0	0	0	0	0
Hematològics	0	0	1	14	15
Tots (exclou Pell menys Melanoma)	0	10	74	154	238

Taula 35. Prevalença als 5 anys de persones que viuen amb un diagnòstic de càncer, Ribera d'Ebre, Priorat i Terra Alta, 2007

HOMES	GRUPS D'EDAT				
TIPUS DE CÀNCER	15-29	30-44	45-64	Més de 64	TOTAL
Cavitat Oral i Faringe	0	0	9	13	22
Esòfag	0	0	0	0	0
Estómac	0	0	0	4	4
Colorectal	0	0	21	66	87
Fetge	0	0	0	1	1
Vies Biliars Intrahepàtiques	0	0	0	0	0
Pàncrees	0	0	0	0	0
Laringe	0	0	3	6	9
Pulmó	0	0	11	20	31
Melanoma	0	0	2	3	5
Penis	0	0	0	0	0
Pròstata	0	0	26	141	167
Testicle	0	1	0	0	1
Ronyó	0	0	2	7	9
Bufeta Urinària	0	0	19	58	77
Sistema Nervios Central	0	0	0	0	0
Tiroide	0	0	0	0	0
Hematològics	0	0	5	25	30
Tots (exclou Pell menys Melanoma)	0	1	99	350	450

DONES	GRUPS D'EDAT				
TIPUS DE CÀNCER	15-29	30-44	45-64	Més de 64	TOTAL
Cavitat Oral i Faringe	0	0	0	0	0
Esòfag	0	0	0	0	0
Estómac	0	0	0	0	0
Colorectal	0	0	11	41	52
Fetge	0	0	0	0	0
Vies Biliars Intrahepàtiques	0	0	0	0	0
Pàncrees	0	0	0	0	0
Laringe	0	0	0	0	0
Pulmó	0	0	0	0	0
Melanoma	0	0	0	5	5
Mama	0	10	51	62	123
Cèrvix Uterí	0	0	1	0	1
Corpus Uterí	0	0	8	13	21
Ovari	0	0	1	1	2
Ronyó	0	0	0	1	1
Bufeta Urinària	0	0	1	11	12
Sistema Nervios Central	0	0	0	0	0
Tiroide	0	0	0	0	0
Hematològics	0	0	1	14	15
Tots (exclou Pell menys Melanoma)	0	10	74	154	238

Taula 36 . Prevalença als 5 anys de persones que viuen amb un diagnòstic de càncer, Ripollès i Osona, 2007

HOMES	GRUPS D'EDAT				
	TIPUS DE CÀNCER	15-29	30-44	45-64	Més de 64
Cavitat Oral i Faringe	0	3	23	30	56
Esòfag	0	0	3	2	5
Estómac	0	0	9	17	26
Colorectal	0	4	64	164	232
Fetge	0	0	9	9	18
Vies Biliars Intrahepàtiques	0	0	0	2	2
Pàncrees	0	0	2	2	4
Laringe	0	0	20	17	37
Pulmó	0	1	33	50	84
Melanoma	0	5	12	14	31
Penis	0	0	0	4	4
Pròstata	0	0	85	361	446
Testicle	3	12	0	0	15
Ronyó	0	4	15	19	38
Bufeta Urinària	0	2	60	148	210
Sistema Nerviós Central	0	2	5	4	11
Tiroide	0	0	2	0	2
Hematològics	5	11	38	72	126
Tots (exclou Pell menys Melanoma)	9	46	393	936	1384

DONES	GRUPS D'EDAT				
	TIPUS DE CÀNCER	15-29	30-44	45-64	Més de 64
Cavitat Oral i Faringe	0	0	4	12	16
Esòfag	0	0	0	0	0
Estómac	0	0	3	12	15
Colorectal	0	5	40	120	165
Fetge	0	0	0	4	4
Vies Biliars Intrahepàtiques	0	0	0	1	1
Pàncrees	0	0	1	2	3
Laringe	0	0	0	0	0
Pulmó	0	0	7	9	16
Melanoma	0	8	14	19	41
Mama	1	46	178	183	408
Cèrvix Uterí	0	12	11	8	31
Corpus Uterí	0	0	27	43	70
Ovari	0	3	15	11	29
Ronyó	0	0	6	9	15
Bufeta Urinària	0	0	9	25	34
Sistema Nerviós Central	0	1	5	2	8
Tiroide	3	10	11	3	27
Hematològics	2	5	22	72	101
Tots (exclou Pell menys Melanoma)	6	92	363	553	1014

Taula 37. Prevalença als 5 anys de persones que viuen amb un diagnòstic de càncer, Segarra i Urgell, 2007

HOMES	GRUPS D'EDAT				
	TIPUS DE CÀNCER	15-29	30-44	45-64	Més de 64
Cavitat Oral i Faringe	0	0	8	13	21
Esòfag	0	0	0	0	0
Estómac	0	0	0	3	3
Colorectal	0	1	21	62	84
Fetge	0	0	0	1	1
Vies Biliars Intrahepàtiques	0	0	0	0	0
Pàncrees	0	0	0	0	0
Laringe	0	0	6	6	12
Pulmó	0	0	11	19	30
Melanoma	0	0	2	3	5
Penis	0	0	0	0	0
Pròstata	0	0	25	131	156
Testicle	0	4	0	0	4
Ronyó	0	0	2	7	9
Bufeta Urinària	0	0	19	54	73
Sistema Nerviós Central	0	0	0	0	0
Tiroide	0	0	0	0	0
Hematològics	0	2	3	23	28
Tots (exclou Pell menys Melanoma)	0	7	98	327	432

DONES	GRUPS D'EDAT				
	TIPUS DE CÀNCER	15-29	30-44	45-64	Més de 64
Cavitat Oral i Faringe	0	0	0	0	0
Esòfag	0	0	0	0	0
Estómac	0	0	0	0	0
Colorectal	0	0	12	42	54
Fetge	0	0	0	0	0
Vies Biliars Intrahepàtiques	0	0	0	0	0
Pàncrees	0	0	0	0	0
Laringe	0	0	0	0	0
Pulmó	0	0	0	0	0
Melanoma	0	1	1	5	7
Mama	0	14	53	63	130
Cèrvix Uterí	0	3	1	0	4
Corpus Uterí	0	0	8	13	21
Ovari	0	0	2	1	3
Ronyó	0	0	0	1	1
Bufeta Urinària	0	0	1	11	12
Sistema Nerviós Central	0	0	0	0	0
Tiroide	0	1	2	0	3
Hematològics	0	0	1	14	15
Tots (exclou Pell menys Melanoma)	0	19	81	156	256

Taula 38 . Prevalença als 5 anys de persones que viuen amb un diagnòstic de càncer, Segrià, 2007

HOMES	GRUPS D'EDAT				
TIPUS DE CÀNCER	15-29	30-44	45-64	Més de 64	TOTAL
Cavitat Oral i Faringe	0	3	24	31	58
Esòfag	0	0	3	2	5
Estómac	0	0	9	18	27
Colorectal	0	5	68	169	242
Fetge	0	0	9	9	18
Vies Biliars Intrahepàtiques	0	0	0	2	2
Pàncrees	0	0	2	2	4
Laringe	0	0	21	18	39
Pulmó	0	2	37	53	92
Melanoma	1	8	12	14	35
Penis	0	0	0	4	4
Pròstata	0	0	91	373	464
Testicle	5	13	0	0	18
Ronyó	0	4	16	19	39
Bufeta Urinària	0	3	63	150	216
Sistema Nerviós Central	0	2	5	4	11
Tiroide	0	3	2	0	5
Hematològics	6	15	39	76	136
Tots (exclou Pell menys Melanoma)	14	61	414	967	1456

DONES	GRUPS D'EDAT				
TIPUS DE CÀNCER	15-29	30-44	45-64	Més de 64	TOTAL
Cavitat Oral i Faringe	0	0	8	13	21
Esòfag	0	0	1	0	1
Estómac	0	0	6	12	18
Colorectal	0	7	44	124	175
Fetge	0	0	1	4	5
Vies Biliars Intrahepàtiques	0	0	0	1	1
Pàncrees	0	0	2	2	4
Laringe	0	0	0	0	0
Pulmó	0	1	9	9	19
Melanoma	0	9	14	20	43
Mama	1	52	191	189	433
Cèrvix Uterí	0	12	13	9	34
Corpus Uterí	0	1	30	44	75
Ovari	0	3	16	11	30
Ronyó	0	0	7	9	16
Bufeta Urinària	0	0	9	25	34
Sistema Nerviós Central	0	1	7	3	11
Tiroide	5	12	13	3	33
Hematològics	3	8	27	73	111
Tots (exclou Pell menys Melanoma)	9	109	409	570	1097

Taula 39. Prevalença als 5 anys de persones que viuen amb un diagnòstic de càncer, Selva, 2007

HOMES	GRUPS D'EDAT				
TIPUS DE CÀNCER	15-29	30-44	45-64	Més de 64	TOTAL
Cavitat Oral i Faringe	0	3	20	23	46
Esòfag	0	0	3	2	5
Estómac	0	0	8	11	19
Colorectal	0	3	60	123	186
Fetge	0	0	5	8	13
Vies Biliars Intrahepàtiques	0	0	0	1	1
Pàncrees	0	0	1	2	3
Laringe	0	0	19	14	33
Pulmó	0	1	31	39	71
Melanoma	0	5	11	10	26
Penis	0	0	0	1	1
Pròstata	0	0	78	273	351
Testicle	3	12	0	0	15
Ronyó	0	4	14	13	31
Bufeta Urinària	0	2	53	110	165
Sistema Nervios Central	0	2	4	1	7
Tiroide	0	0	0	0	0
Hematològics	5	12	32	54	103
Tots (exclou Pell menys Melanoma)	9	46	351	699	1105

DONES	GRUPS D'EDAT				
TIPUS DE CÀNCER	15-29	30-44	45-64	Més de 64	TOTAL
Cavitat Oral i Faringe	0	0	4	9	13
Esòfag	0	0	0	0	0
Estómac	0	0	3	10	13
Colorectal	0	5	35	81	121
Fetge	0	0	0	2	2
Vies Biliars Intrahepàtiques	0	0	0	0	0
Pàncrees	0	0	1	2	3
Laringe	0	0	0	0	0
Pulmó	0	0	7	5	12
Melanoma	0	8	13	12	33
Mama	1	44	157	129	331
Cèrvix Uterí	0	12	11	6	29
Corpus Uterí	0	0	25	29	54
Ovari	0	3	12	8	23
Ronyó	0	0	5	5	10
Bufeta Urinària	0	0	7	16	23
Sistema Nervios Central	0	1	5	1	7
Tiroide	3	10	11	2	26
Hematològics	2	5	19	52	78
Tots (exclou Pell menys Melanoma)	6	90	325	381	802

Taula 40. Prevalença als 5 anys de persones que viuen amb un diagnòstic de càncer, Solsonès i Bages, 2007

HOMES	GRUPS D'EDAT				
TIPUS DE CÀNCER	15-29	30-44	45-64	Més de 64	TOTAL
Cavitat Oral i Faringe	0	3	26	36	65
Esòfag	0	0	4	2	6
Estómac	0	0	10	18	28
Colorectal	0	5	70	185	260
Fetge	0	0	9	9	18
Vies Biliars Intrahepàtiques	0	0	1	2	3
Pàncrees	0	0	2	2	4
Laringe	0	0	22	21	43
Pulmó	0	1	37	57	95
Melanoma	0	7	12	14	33
Penis	0	0	0	4	4
Pròstata	0	0	93	409	502
Testicle	3	12	1	0	16
Ronyó	0	4	16	20	40
Bufeta Urinària	0	3	63	168	234
Sistema Nerviós Central	0	2	8	4	14
Tiroide	0	1	3	0	4
Hematològics	5	14	43	79	141
Tots (exclou Pell menys Melanoma)	9	54	433	1056	1552

DONES	GRUPS D'EDAT				
TIPUS DE CÀNCER	15-29	30-44	45-64	Més de 64	TOTAL
Cavitat Oral i Faringe	0	0	8	14	22
Esòfag	0	0	1	0	1
Estómac	0	0	6	12	18
Colorectal	0	5	45	136	186
Fetge	0	0	1	4	5
Vies Biliars Intrahepàtiques	0	0	0	3	3
Pàncrees	0	0	2	5	7
Laringe	0	0	0	0	0
Pulmó	0	0	9	11	20
Melanoma	0	9	14	20	43
Mama	1	47	197	212	457
Cèrvix Uterí	0	12	13	9	34
Corpus Uterí	0	0	31	47	78
Ovari	0	3	16	12	31
Ronyó	0	0	7	11	18
Bufeta Urinària	0	0	9	32	41
Sistema Nerviós Central	0	1	7	5	13
Tiroide	4	11	13	4	32
Hematològics	2	7	27	79	115
Tots (exclou Pell menys Melanoma)	7	98	417	639	1161

Taula 41. Prevalença als 5 anys de persones que viuen amb un diagnòstic de càncer, Tarragonès, 2007

HOMES	GRUPS D'EDAT				
TIPUS DE CÀNCER	15-29	30-44	45-64	Més de 64	TOTAL
Cavitat Oral i Faringe	0	3	30	32	65
Esòfag	0	0	4	2	6
Estómac	0	0	10	18	28
Colorectal	0	5	86	167	258
Fetge	0	0	10	10	20
Vies Biliars Intrahepàtiques	0	0	1	2	3
Pàncrees	0	0	2	2	4
Laringe	0	0	24	20	44
Pulmó	0	3	46	50	99
Melanoma	1	9	13	13	36
Penis	0	0	0	3	3
Pròstata	0	0	110	366	476
Testicle	8	18	1	0	27
Ronyó	0	4	18	21	43
Bufeta Urinària	0	4	78	149	231
Sistema Nerviós Central	0	5	8	3	16
Tiroide	0	4	3	0	7
Hematològics	6	18	46	70	140
Tots (exclou Pell menys Melanoma)	17	78	505	949	1549

DONES	GRUPS D'EDAT				
TIPUS DE CÀNCER	15-29	30-44	45-64	Més de 64	TOTAL
Cavitat Oral i Faringe	0	0	8	12	20
Esòfag	0	0	1	0	1
Estómac	0	0	6	11	17
Colorectal	0	9	53	114	176
Fetge	0	0	1	4	5
Vies Biliars Intrahepàtiques	0	0	0	0	0
Pàncrees	0	0	2	2	4
Laringe	0	0	0	0	0
Pulmó	0	1	9	8	18
Melanoma	2	13	17	18	50
Mama	2	65	235	179	481
Cèrvix Uterí	1	16	16	9	42
Corpus Uterí	0	2	37	40	79
Ovari	0	4	17	10	31
Ronyó	0	0	7	8	15
Bufeta Urinària	0	0	9	23	32
Sistema Nerviós Central	0	2	7	3	12
Tiroide	5	14	13	3	35
Hematològics	5	10	32	70	117
Tots (exclou Pell menys Melanoma)	16	140	482	531	1169

Taula 42. Prevalença als 5 anys de persones que viuen amb un diagnòstic de càncer, Terra Alta, Priorat i Ribera d'Ebre, 2007

HOMES	GRUPS D'EDAT				
	TIPUS DE CÀNCER	15-29	30-44	45-64	Més de 64
Cavitat Oral i Faringe	0	0	9	13	22
Esòfag	0	0	0	0	0
Estómac	0	0	0	4	4
Colorectal	0	0	21	66	87
Fetge	0	0	0	1	1
Vies Biliars Intrahepàtiques	0	0	0	0	0
Pàncrees	0	0	0	0	0
Laringe	0	0	3	6	9
Pulmó	0	0	11	20	31
Melanoma	0	0	2	3	5
Penis	0	0	0	0	0
Pròstata	0	0	26	141	167
Testicle	0	1	0	0	1
Ronyó	0	0	2	7	9
Bufeta Urinària	0	0	19	58	77
Sistema Nerviós Central	0	0	0	0	0
Tiroide	0	0	0	0	0
Hematològics	0	0	5	25	30
Tots (exclou Pell menys Melanoma)	0	1	99	350	450

DONES	GRUPS D'EDAT				
	TIPUS DE CÀNCER	15-29	30-44	45-64	Més de 64
Cavitat Oral i Faringe	0	0	0	0	0
Esòfag	0	0	0	0	0
Estómac	0	0	0	0	0
Colorectal	0	0	11	41	52
Fetge	0	0	0	0	0
Vies Biliars Intrahepàtiques	0	0	0	0	0
Pàncrees	0	0	0	0	0
Laringe	0	0	0	0	0
Pulmó	0	0	0	0	0
Melanoma	0	0	0	5	5
Mama	0	10	51	62	123
Cèrvix Uterí	0	0	1	0	1
Corpus Uterí	0	0	8	13	21
Ovari	0	0	1	1	2
Ronyó	0	0	0	1	1
Bufeta Urinària	0	0	1	11	12
Sistema Nerviós Central	0	0	0	0	0
Tiroide	0	0	0	0	0
Hematològics	0	0	1	14	15
Tots (exclou Pell menys Melanoma)	0	10	74	154	238

Taula 43. Prevalença als 5 anys de persones que viuen amb un diagnòstic de càncer, Urgell, 2007

HOMES	GRUPS D'EDAT				
TIPUS DE CÀNCER	15-29	30-44	45-64	Més de 64	TOTAL
Cavitat Oral i Faringe	0	0	1	8	9
Esòfag	0	0	0	0	0
Estómac	0	0	0	1	1
Colorectal	0	0	11	38	49
Fetge	0	0	0	0	0
Vies Biliars Intrahepàtiques	0	0	0	0	0
Pàncrees	0	0	0	0	0
Laringe	0	0	1	1	2
Pulmó	0	0	5	11	16
Melanoma	0	0	0	0	0
Penis	0	0	0	0	0
Pròstata	0	0	17	85	102
Testicle	0	1	0	0	1
Ronyó	0	0	0	2	2
Bufeta Urinària	0	0	10	34	44
Sistema Nervios Central	0	0	0	0	0
Tiroide	0	0	0	0	0
Hematològics	0	0	0	4	4
Tots (exclou Pell menys Melanoma)	0	1	45	185	231

DONES	GRUPS D'EDAT				
TIPUS DE CÀNCER	15-29	30-44	45-64	Més de 64	TOTAL
Cavitat Oral i Faringe	0	0	0	0	0
Esòfag	0	0	0	0	0
Estómac	0	0	0	0	0
Colorectal	0	0	8	28	36
Fetge	0	0	0	0	0
Vies Biliars Intrahepàtiques	0	0	0	0	0
Pàncrees	0	0	0	0	0
Laringe	0	0	0	0	0
Pulmó	0	0	0	0	0
Melanoma	0	0	0	0	0
Mama	0	9	35	41	85
Cèrvix Uterí	0	0	0	0	0
Corpus Uterí	0	0	5	8	13
Ovari	0	0	0	0	0
Ronyó	0	0	0	0	0
Bufeta Urinària	0	0	0	3	3
Sistema Nervios Central	0	0	0	0	0
Tiroide	0	0	0	0	0
Hematològics	0	0	0	4	4
Tots (exclou Pell menys Melanoma)	0	9	48	85	142

Taula 44. Prevalença als 5 anys de persones que viuen amb un diagnòstic de càncer, Val d'Aran, Alta Ribagorça, Pallars Jussà i Pallars Sobirà, 2007

HOMES	GRUPS D'EDAT				
TIPUS DE CÀNCER	15-29	30-44	45-64	Més de 64	TOTAL
Cavitat Oral i Faringe	0	0	3	8	11
Esòfag	0	0	0	0	0
Estómac	0	0	0	1	1
Colorectal	0	0	14	40	54
Fetge	0	0	0	0	0
Vies Biliars Intrahepàtiques	0	0	0	0	0
Pàncrees	0	0	0	0	0
Laringe	0	0	1	0	1
Pulmó	0	0	7	11	18
Melanoma	0	0	0	0	0
Penis	0	0	0	0	0
Pròstata	0	0	17	86	103
Testicle	0	1	0	0	1
Ronyó	0	0	0	3	3
Bufeta Urinària	0	0	11	36	47
Sistema Nerviós Central	0	0	0	0	0
Tiroide	0	0	0	0	0
Hematològics	0	0	1	5	6
Tots (exclou Pell menys Melanoma)	0	1	54	192	247

DONES	GRUPS D'EDAT				
TIPUS DE CÀNCER	15-29	30-44	45-64	Més de 64	TOTAL
Cavitat Oral i Faringe	0	0	0	0	0
Esòfag	0	0	0	0	0
Estómac	0	0	0	0	0
Colorectal	0	0	7	25	32
Fetge	0	0	0	0	0
Vies Biliars Intrahepàtiques	0	0	0	0	0
Pàncrees	0	0	0	0	0
Laringe	0	0	0	0	0
Pulmó	0	0	0	0	0
Melanoma	0	0	0	0	0
Mama	0	10	34	38	82
Cèrvix Uterí	0	0	0	0	0
Corpus Uterí	0	0	4	8	12
Ovari	0	0	0	0	0
Ronyó	0	0	0	0	0
Bufeta Urinària	0	0	0	1	1
Sistema Nerviós Central	0	0	0	0	0
Tiroide	0	0	0	0	0
Hematològics	0	0	0	4	4
Tots (exclou Pell menys Melanoma)	0	10	45	77	132

Taula 45. Prevalença als 5 anys de persones que viuen amb un diagnòstic de càncer, Vallès Occidental, 2007

HOMES	GRUPS D'EDAT				
TIPUS DE CÀNCER	15-29	30-44	45-64	Més de 64	TOTAL
Cavitat Oral i Faringe	4	17	108	112	241
Esòfag	1	3	21	13	38
Estómac	0	6	37	57	100
Colorectal	3	23	303	584	913
Fetge	3	5	34	37	79
Vies Biliars Intrahepàtiques	0	3	9	14	26
Pàncrees	0	4	16	14	34
Laringe	0	7	94	71	172
Pulmó	2	12	157	181	352
Melanoma	6	27	52	48	133
Penis	0	1	9	17	27
Pròstata	0	0	400	1301	1701
Testicle	25	64	8	0	97
Ronyó	2	18	60	69	149
Bufeta Urinària	2	17	272	526	817
Sistema Nerviós Central	11	16	25	15	67
Tiroide	4	12	14	4	34
Hematològics	37	81	170	257	545
Tots (exclou Pell menys Melanoma)	113	347	1868	3405	5733

DONES	GRUPS D'EDAT				
TIPUS DE CÀNCER	15-29	30-44	45-64	Més de 64	TOTAL
Cavitat Oral i Faringe	1	6	27	42	76
Esòfag	0	0	5	6	11
Estómac	0	6	23	40	69
Colorectal	4	34	191	434	663
Fetge	0	2	8	15	25
Vies Biliars Intrahepàtiques	0	1	6	13	20
Pàncrees	0	2	13	18	33
Laringe	0	2	6	3	11
Pulmó	1	10	36	35	82
Melanoma	7	44	61	63	175
Mama	8	244	862	679	1793
Cèrvix Uterí	6	59	61	30	156
Corpus Uterí	1	8	137	158	304
Ovari	4	19	63	43	129
Ronyó	1	8	30	38	77
Bufeta Urinària	2	8	36	95	141
Sistema Nerviós Central	6	12	33	17	68
Tiroide	17	52	53	16	138
Hematològics	34	63	134	259	490
Tots (exclou Pell menys Melanoma)	102	607	1841	2078	4628

Taula 46. Prevalença als 5 anys de persones que viuen amb un diagnòstic de càncer, Vallès Oriental, 2007

HOMES	GRUPS D'EDAT				
	TIPUS DE CÀNCER	15-29	30-44	45-64	Més de 64
Cavitat Oral i Faringe	0	7	50	52	109
Esòfag	0	1	10	5	16
Estómac	0	3	16	25	44
Colorectal	1	11	137	260	409
Fetge	1	2	16	18	37
Vies Biliars Intrahepàtiques	0	1	2	5	8
Pàncrees	0	1	6	5	12
Laringe	0	4	42	32	78
Pulmó	0	5	71	82	158
Melanoma	2	12	24	19	57
Penis	0	0	3	6	9
Pròstata	0	0	179	584	763
Testicle	12	29	4	0	45
Ronyó	0	6	27	31	64
Bufeta Urinària	0	9	121	235	365
Sistema Nervios Central	4	7	10	7	28
Tiroide	2	6	6	1	15
Hematològics	15	37	76	115	243
Tots (exclou Pell menys Melanoma)	43	154	834	1518	2549

DONES	GRUPS D'EDAT				
	TIPUS DE CÀNCER	15-29	30-44	45-64	Més de 64
Cavitat Oral i Faringe	0	0	12	19	31
Esòfag	0	0	1	0	1
Estómac	0	2	10	16	28
Colorectal	1	15	85	180	281
Fetge	0	0	3	5	8
Vies Biliars Intrahepàtiques	0	0	0	4	4
Pàncrees	0	0	5	7	12
Laringe	0	0	1	1	2
Pulmó	0	2	16	15	33
Melanoma	3	19	26	26	74
Mama	3	110	378	285	776
Cèrvix Uterí	3	27	25	12	67
Corpus Uterí	0	4	60	66	130
Ovari	2	8	28	18	56
Ronyó	0	4	14	17	35
Bufeta Urinària	0	4	14	38	56
Sistema Nervios Central	2	5	14	6	27
Tiroide	7	23	23	4	57
Hematològics	13	25	55	110	203
Tots (exclou Pell menys Melanoma)	37	259	792	860	1948

Taula 47. Prevalença als 5 anys de persones que viuen amb un diagnòstic de càncer, Fundació Lliga Catalana d'Ajuda Oncològica ONCOLLIGA (província Barcelona), 2007

HOMES	GRUPS D'EDAT				
TIPUS DE CÀNCER	15-29	30-44	45-64	Més de 64	TOTAL
Cavitat Oral i Faringe	19	97	701	834	1651
Esòfag	4	15	138	106	263
Estómac	0	32	249	429	710
Colorectal	15	143	2011	4421	6590
Fetge	15	25	228	286	554
Vies Biliars Intrahepàtiques	0	15	49	110	174
Pàncrees	0	19	96	116	231
Laringe	0	39	610	536	1185
Pulmó	8	69	1041	1383	2501
Melanoma	36	174	338	346	894
Penis	0	4	45	131	180
Pròstata	0	0	2703	9845	12548
Testicle	153	389	47	15	604
Ronyó	8	97	406	524	1035
Bufeta Urinària	11	107	1812	3982	5912
Sistema Nerviós Central	56	91	167	127	441
Tiroide	22	76	90	40	228
Hematològics	215	484	1121	1942	3762
Tots (exclou Pell menys Melanoma)	642	2048	12332	25833	40855

DONES	GRUPS D'EDAT				
TIPUS DE CÀNCER	15-29	30-44	45-64	Més de 64	TOTAL
Cavitat Oral i Faringe	4	24	187	332	547
Esòfag	0	0	32	36	68
Estómac	0	31	155	324	510
Colorectal	19	211	1293	3392	4915
Fetge	0	8	51	120	179
Vies Biliars Intrahepàtiques	0	4	28	96	128
Pàncrees	0	8	81	140	229
Laringe	0	8	27	28	63
Pulmó	4	50	243	274	571
Melanoma	37	270	407	505	1219
Mama	41	1489	5766	5275	12571
Cèrvix Uterí	33	358	409	247	1047
Corpus Uterí	4	52	927	1212	2195
Ovari	21	121	429	342	913
Ronyó	4	44	213	308	569
Bufeta Urinària	8	46	248	731	1033
Sistema Nerviós Central	29	68	218	144	459
Tiroide	107	322	347	120	896
Hematològics	188	360	880	2068	3496
Tots (exclou Pell menys Melanoma)	547	3622	12310	16294	32773

Taula 48. Prevalença als 5 anys de persones que viuen amb un diagnòstic de càncer, Fundació Oncolliga Girona – Lliga catalana d'ajuda al malalt de càncer (província Girona), 2007

HOMES	GRUPS D'EDAT				
	TIPUS DE CÀNCER	15-29	30-44	45-64	Més de 64
Cavitat Oral i Faringe	4	10	93	115	222
Esòfag	1	2	17	12	32
Estómac	0	3	34	57	94
Colorectal	1	17	266	605	889
Fetge	2	3	29	36	70
Vies Biliars Intrahepàtiques	0	2	6	15	23
Pàncrees	0	2	14	14	30
Laringe	0	4	80	71	155
Pulmó	1	7	138	186	332
Melanoma	5	22	44	46	117
Penis	0	1	5	15	21
Pròstata	0	0	350	1339	1689
Testicle	21	50	6	1	78
Ronyó	0	11	55	70	136
Bufeta Urinària	1	13	236	545	795
Sistema Nerviós Central	7	9	22	17	55
Tiroide	4	9	12	5	30
Hematològics	29	57	147	262	495
Tots (exclou Pell menys Melanoma)	88	241	1614	3500	5443

DONES	GRUPS D'EDAT				
	TIPUS DE CÀNCER	15-29	30-44	45-64	Més de 64
Cavitat Oral i Faringe	0	0	21	39	60
Esòfag	0	0	3	2	5
Estómac	0	2	17	37	56
Colorectal	2	26	157	417	602
Fetge	0	0	5	13	18
Vies Biliars Intrahepàtiques	0	0	1	9	10
Pàncrees	0	0	8	13	21
Laringe	0	0	1	2	3
Pulmó	0	3	29	30	62
Melanoma	3	34	51	59	147
Mama	4	192	712	645	1553
Cèrvix Uterí	3	45	51	26	125
Corpus Uterí	0	6	112	148	266
Ovari	2	13	53	38	106
Ronyó	0	4	24	34	62
Bufeta Urinària	1	4	29	90	124
Sistema Nerviós Central	2	7	25	14	48
Tiroide	14	39	43	12	108
Hematològics	23	36	99	243	401
Tots (exclou Pell menys Melanoma)	59	426	1483	1941	3909

Taula 49. Prevalença als 5 anys de persones que viuen amb un diagnòstic de càncer, Lliga contra el càncer Comarques de Tarragona i Terres de l'Ebre (província Tarragona), 2007

HOMES	GRUPS D'EDAT				
TIPUS DE CÀNCER	15-29	30-44	45-64	Més de 64	TOTAL
Cavitat Oral i Faringe	4	16	102	122	244
Esòfag	1	3	21	19	44
Estómac	0	5	36	65	106
Colorectal	3	23	290	656	972
Fetge	3	4	33	46	86
Vies Biliars Intrahepàtiques	0	3	9	19	31
Pàncrees	0	4	16	19	39
Laringe	0	6	90	80	176
Pulmó	2	12	152	206	372
Melanoma	6	26	51	53	136
Penis	0	1	9	23	33
Pròstata	0	0	386	1454	1840
Testicle	24	56	8	4	92
Ronyó	2	16	60	79	157
Bufeta Urinària	2	17	262	592	873
Sistema Nerviós Central	11	16	25	22	74
Tiroide	4	12	14	7	37
Hematològics	37	76	167	295	575
Tots (exclou Pell menys Melanoma)	112	324	1808	3867	6111

DONES	GRUPS D'EDAT				
TIPUS DE CÀNCER	15-29	30-44	45-64	Més de 64	TOTAL
Cavitat Oral i Faringe	1	6	27	44	78
Esòfag	0	0	4	2	6
Estómac	0	6	23	44	73
Colorectal	4	30	173	440	647
Fetge	0	2	7	14	23
Vies Biliars Intrahepàtiques	0	1	4	12	17
Pàncrees	0	2	11	17	30
Laringe	0	2	2	3	7
Pulmó	1	10	33	37	81
Melanoma	7	37	54	67	165
Mama	7	201	769	686	1663
Cèrvix Uterí	6	49	55	30	140
Corpus Uterí	1	8	123	157	289
Ovari	4	19	58	47	128
Ronyó	1	8	30	44	83
Bufeta Urinària	2	8	34	95	139
Sistema Nerviós Central	6	11	31	18	66
Tiroide	17	45	47	14	123
Hematològics	33	58	123	273	487
Tots (exclou Pell menys Melanoma)	100	527	1657	2121	4405

Taula 50. Prevalença als 5 anys de persones que viuen amb un diagnòstic de càncer, Oncolliga Comarques de Lleida (província Lleida), 2007

HOMES	GRUPS D'EDAT				
	TIPUS DE CÀNCER	15-29	30-44	45-64	Més de 64
Cavitat Oral i Faringe	1	7	53	81	142
Esòfag	0	1	12	8	21
Estómac	0	3	18	40	61
Colorectal	1	12	154	426	593
Fetge	1	2	17	26	46
Vies Biliars Intrahepàtiques	0	1	3	10	14
Pàncrees	0	1	7	10	18
Laringe	0	4	48	47	99
Pulmó	0	5	80	125	210
Melanoma	3	13	25	35	76
Penis	0	0	3	14	17
Pròstata	0	0	202	936	1138
Testicle	12	30	4	0	46
Ronyó	0	6	31	49	86
Bufeta Urinària	1	10	138	387	536
Sistema Nerviós Central	5	7	12	9	33
Tiroide	2	6	8	4	20
Hematològics	17	38	87	187	329
Tots (exclou Pell menys Melanoma)	51	160	939	2452	3602

DONES	GRUPS D'EDAT				
	TIPUS DE CÀNCER	15-29	30-44	45-64	Més de 64
Cavitat Oral i Faringe	0	0	13	27	40
Esòfag	0	0	2	2	4
Estómac	0	2	11	28	41
Colorectal	1	15	91	291	398
Fetge	0	0	4	9	13
Vies Biliars Intrahepàtiques	0	0	1	8	9
Pàncrees	0	0	6	10	16
Laringe	0	0	1	2	3
Pulmó	0	2	17	23	42
Melanoma	3	19	30	42	94
Mama	3	109	407	446	965
Cèrvix Uterí	3	25	29	18	75
Corpus Uterí	0	4	66	99	169
Ovari	2	8	32	28	70
Ronyó	0	4	15	27	46
Bufeta Urinària	0	4	18	63	85
Sistema Nerviós Central	2	5	16	11	34
Tiroide	7	21	25	9	62
Hematològics	16	25	64	177	282
Tots (exclou Pell menys Melanoma)	40	254	875	1371	2540

Taula 51. Prevalença als 5 anys de persones que viuen amb un diagnòstic de càncer, Osona contra el Càncer (comarca Osona), 2007

HOMES	GRUPS D'EDAT				
	TIPUS DE CÀNCER	15-29	30-44	45-64	Més de 64
Cavitat Oral i Faringe	0	2	20	23	45
Esòfag	0	0	3	2	5
Estómac	0	0	7	13	20
Colorectal	0	3	54	131	188
Fetge	0	0	4	8	12
Vies Biliars Intrahepàtiques	0	0	0	1	1
Pàncrees	0	0	1	2	3
Laringe	0	0	15	15	30
Pulmó	0	1	27	38	66
Melanoma	0	4	10	9	23
Penis	0	0	0	2	2
Pròstata	0	0	68	284	352
Testicle	3	10	0	0	13
Ronyó	0	4	14	16	34
Bufeta Urinària	0	2	48	118	168
Sistema Nerviós Central	0	2	2	0	4
Tiroide	0	0	0	0	0
Hematològics	2	8	29	58	97
Tots (exclou Pell menys Melanoma)	6	38	312	736	1092

DONES	GRUPS D'EDAT				
	TIPUS DE CÀNCER	15-29	30-44	45-64	Més de 64
Cavitat Oral i Faringe	0	0	2	10	12
Esòfag	0	0	0	0	0
Estómac	0	0	0	11	11
Colorectal	0	5	31	95	131
Fetge	0	0	0	2	2
Vies Biliars Intrahepàtiques	0	0	0	0	0
Pàncrees	0	0	1	2	3
Laringe	0	0	0	0	0
Pulmó	0	0	7	7	14
Melanoma	0	7	13	14	34
Mama	1	39	146	144	330
Cèrvix Uterí	0	11	11	7	29
Corpus Uterí	0	0	24	34	58
Ovari	0	3	12	9	24
Ronyó	0	0	3	8	11
Bufeta Urinària	0	0	7	20	27
Sistema Nerviós Central	0	1	5	1	7
Tiroide	2	8	9	2	21
Hematològics	2	4	14	63	83
Tots (exclou Pell menys Melanoma)	5	80	294	443	822

Taula 52. Prevalença als 5 anys de persones que viuen amb un diagnòstic de càncer, Associació Fènix d'ajuda i suport contra el càncer (comarca Solsonès), 2007

En aquest cas la població major de 14 anys és menor de 24.000 habitants, i per tant no ha sigut possible fer el càlcul de la prevalença desglossada per sexes, grups d'edat i tipus de càncers més prevalents.

Es dona la prevalença del total de casos aplicant les proporcions de la prevalença global de Catalunya.

Homes	Dones	Total
108	77	185

Taula 53. Prevalença als 5 anys de persones que viuen amb un diagnòstic de càncer, Fundació Roses Contra el Càncer (municipi Roses), 2007

En aquest cas la població major de 14 anys és menor de 24.000 habitants, i per tant no ha sigut possible fer el càlcul de la prevalença desglossada per sexes, grups d'edat i tipus de càncers més prevalents.

Es dona la prevalença del total de casos aplicant les proporcions de la prevalença global de Catalunya.

Homes	Dones	Total
141	104	245

Taula 54. Prevalença als 5 anys de persones que viuen amb un diagnòstic de càncer, Vilassar de Dalt contra el càncer (municipi Vilassar de Dalt), 2007

En aquest cas la població major de 14 anys és menor de 24.000 habitants, i per tant no ha sigut possible fer el càlcul de la prevalença desglossada per sexes, grups d'edat i tipus de càncers més prevalents.

Es dona la prevalença del total de casos aplicant les proporcions de la prevalença global de Catalunya.

Homes	Dones	Total
65	51	116

Taula 55. Prevalença als 5 anys de persones que viuen amb un diagnòstic de càncer, Fundació Josep Carreras contra la Leucèmia (càncers hematològics de Catalunya), 2007

	GRUPS D'EDAT				
	15-29	30-44	45-64	Més de 64	TOTAL
Homes	289	656	1517	2687	5149
Dones	253	474	1170	2772	4669
Total	542	1130	2687	5459	9818

Taula 56. Prevalença als 5 anys de persones que viuen amb un diagnòstic de càncer, Catalunya, 2012

HOMES	GRUPS D'EDAT				
TIPUS DE CÀNCER	15-29	30-44	45-64	Més de 64	TOTAL
Cavitat Oral i Faringe	21	146	1038	1255	2460
Esòfag	5	23	204	152	384
Estómac	0	49	369	650	1068
Colorectal	16	213	2972	6677	9878
Fetge	16	39	333	424	812
Vies Biliars Intrahepàtiques	0	23	70	163	256
Pàncrees	0	29	143	170	342
Laringe	0	60	909	803	1772
Pulmó	8	100	1545	2069	3722
Melanoma	39	250	500	518	1307
Penis	0	6	65	206	277
Pròstata	0	0	3954	14581	18535
Testicle	171	542	70	19	802
Ronyó	8	144	605	763	1520
Bufeta Urinària	12	158	2668	6027	8865
Sistema Nerviós Central	66	130	243	190	629
Tiroide	25	111	134	58	328
Hematològics	256	708	1664	2953	5581
Tots (exclou Pell menys Melanoma)	739	2987	18200	38680	60606

DONES	GRUPS D'EDAT				
TIPUS DE CÀNCER	15-29	30-44	45-64	Més de 64	TOTAL
Cavitat Oral i Faringe	4	32	270	485	791
Esòfag	0	0	46	53	99
Estómac	0	44	223	463	730
Colorectal	21	309	1879	4901	7110
Fetge	0	11	74	160	245
Vies Biliars Intrahepàtiques	0	5	40	144	189
Pàncrees	0	10	118	196	324
Laringe	0	11	39	33	83
Pulmó	4	71	353	382	810
Melanoma	43	389	597	718	1747
Mama	46	2168	8417	7609	18240
Cèrvix Uterí	38	516	600	348	1502
Corpus Uterí	4	78	1341	1720	3143
Ovari	25	173	624	477	1299
Ronyó	4	66	306	434	810
Bufeta Urinària	9	64	360	1049	1482
Sistema Nerviós Central	34	98	315	207	654
Tiroide	124	454	507	164	1249
Hematològics	225	510	1277	2972	4984
Tots (exclou Pell menys Melanoma)	639	5222	17924	23387	47172

Taula 57. Prevalença als 5 anys de persones que viuen amb un diagnòstic de càncer, província Barcelona, 2012

HOMES	GRUPS D'EDAT				
TIPUS DE CÀNCER	15-29	30-44	45-64	Més de 64	TOTAL
Cavitat Oral i Faringe	16	104	753	914	1787
Esòfag	4	16	147	111	278
Estómac	0	34	268	473	775
Colorectal	12	155	2159	4853	7179
Fetge	12	27	243	309	591
Vies Biliars Intrahepàtiques	0	16	51	119	186
Pàncrees	0	20	102	124	246
Laringe	0	42	659	587	1288
Pulmó	6	71	1122	1515	2714
Melanoma	29	182	363	380	954
Penis	0	4	48	150	202
Pròstata	0	0	2880	10626	13506
Testicle	125	395	50	14	584
Ronyó	6	103	441	559	1109
Bufeta Urinària	9	114	1938	4377	6438
Sistema Nervios Central	49	92	175	137	453
Tiroide	19	79	99	43	240
Hematològics	189	512	1206	2150	4057
Tots (exclou Pell menys Melanoma)	547	2147	13220	28168	44082

DOMES	GRUPS D'EDAT				
TIPUS DE CÀNCER	15-29	30-44	45-64	Més de 64	TOTAL
Cavitat Oral i Faringe	3	24	200	361	588
Esòfag	0	0	33	41	74
Estómac	0	32	166	344	542
Colorectal	16	231	1398	3662	5307
Fetge	0	8	53	120	181
Vies Biliars Intrahepàtiques	0	4	29	107	140
Pàncrees	0	8	87	149	244
Laringe	0	8	28	25	61
Pulmó	3	52	261	288	604
Melanoma	30	288	443	535	1296
Mama	33	1612	6253	5692	13590
Cèrvix Uterí	27	384	446	262	1119
Corpus Uterí	3	57	998	1287	2345
Ovari	18	128	465	355	966
Ronyó	3	50	226	325	604
Bufeta Urinària	7	47	268	782	1104
Sistema Nervios Central	24	71	233	155	483
Tiroide	91	338	374	124	927
Hematològics	166	377	949	2228	3720
Tots (exclou Pell menys Melanoma)	466	3876	13312	17490	35144

Taula 58. Prevalença als 5 anys de persones que viuen amb un diagnòstic de càncer, província Girona, 2012

HOMES	GRUPS D'EDAT				
TIPUS DE CÀNCER	15-29	30-44	45-64	Més de 64	TOTAL
Cavitat Oral i Faringe	2	15	109	123	249
Esòfag	1	3	21	16	41
Estómac	0	5	38	66	109
Colorectal	1	22	306	661	990
Fetge	1	5	34	44	84
Vies Biliars Intrahepàtiques	0	3	9	18	30
Pàncrees	0	4	16	18	38
Laringe	0	6	94	80	180
Pulmó	0	11	159	204	374
Melanoma	3	24	52	52	131
Penis	0	1	9	21	31
Pròstata	0	0	404	1436	1840
Testicle	18	54	8	1	81
Ronyó	0	14	61	76	151
Bufeta Urinària	1	15	276	596	888
Sistema Nerviós Central	7	13	26	21	67
Tiroide	2	10	14	5	31
Hematològics	28	71	174	293	566
Tots (exclou Pell menys Melanoma)	75	301	1888	3835	6099

DONES	GRUPS D'EDAT				
TIPUS DE CÀNCER	15-29	30-44	45-64	Més de 64	TOTAL
Cavitat Oral i Faringe	0	5	27	44	76
Esòfag	0	0	5	5	10
Estómac	0	5	23	43	71
Colorectal	2	28	183	453	666
Fetge	0	2	8	14	24
Vies Biliars Intrahepàtiques	0	0	6	14	20
Pàncrees	0	1	13	20	34
Laringe	0	2	6	2	10
Pulmó	0	8	34	38	80
Melanoma	3	40	59	66	168
Mama	4	213	823	699	1739
Cèrvix Uterí	3	51	58	34	146
Corpus Uterí	0	8	131	157	296
Ovari	2	17	59	46	124
Ronyó	0	7	30	43	80
Bufeta Urinària	1	6	36	96	139
Sistema Nerviós Central	2	10	31	20	63
Tiroide	14	44	51	16	125
Hematològics	24	53	131	279	487
Tots (exclou Pell menys Melanoma)	61	523	1768	2168	4520

Taula 59. Prevalença als 5 anys de persones que viuen amb un diagnòstic de càncer, província Lleida, 2012

HOMES	GRUPS D'EDAT				
	TIPUS DE CÀNCER	15-29	30-44	45-64	Més de 64
Cavitat Oral i Faringe	0	9	61	80	150
Esòfag	0	1	13	8	22
Estómac	0	3	23	41	67
Colorectal	0	12	178	435	625
Fetge	0	2	19	25	46
Vies Biliars Intrahepàtiques	0	1	3	10	14
Pàncrees	0	1	8	10	19
Laringe	0	4	55	48	107
Pulmó	0	6	95	131	232
Melanoma	1	15	30	34	80
Penis	0	0	3	13	16
Pròstata	0	0	233	927	1160
Testicle	10	32	4	1	47
Ronyó	0	9	38	48	95
Bufeta Urinària	0	11	158	391	560
Sistema Nerviós Central	3	8	15	12	38
Tiroide	1	6	8	4	19
Hematològics	14	42	101	196	353
Tots (exclou Pell menys Melanoma)	34	177	1087	2478	3776

DONES	GRUPS D'EDAT				
	TIPUS DE CÀNCER	15-29	30-44	45-64	Més de 64
Cavitat Oral i Faringe	0	0	16	29	45
Esòfag	0	0	2	2	4
Estómac	0	2	12	27	41
Colorectal	0	17	103	300	420
Fetge	0	0	4	9	13
Vies Biliars Intrahepàtiques	0	0	1	9	10
Pàncrees	0	0	6	9	15
Laringe	0	0	1	2	3
Pulmó	0	2	19	22	43
Melanoma	3	21	33	43	100
Mama	2	117	466	456	1041
Cèrvix Uterí	2	27	34	18	81
Corpus Uterí	0	4	75	102	181
Ovari	1	9	35	27	72
Ronyó	0	4	18	27	49
Bufeta Urinària	0	4	19	66	89
Sistema Nerviós Central	2	5	16	11	34
Tiroide	7	24	30	9	70
Hematològics	10	25	71	181	287
Tots (exclou Pell menys Melanoma)	30	272	990	1402	2694

Taula 60. Prevalença als 5 anys de persones que viuen amb un diagnòstic de càncer, província Tarragona, 2012

HOMES	GRUPS D'EDAT				
TIPUS DE CÀNCER	15-29	30-44	45-64	Més de 64	TOTAL
Cavitat Oral i Faringe	2	17	114	136	269
Esòfag	1	3	23	17	44
Estómac	0	6	39	70	115
Colorectal	1	23	326	730	1080
Fetge	1	5	35	47	88
Vies Biliars Intrahepàtiques	0	3	9	18	30
Pàncrees	0	4	16	18	38
Laringe	0	7	99	88	194
Pulmó	0	12	169	225	406
Melanoma	4	28	55	56	143
Penis	0	1	9	22	32
Pròstata	0	0	436	1588	2024
Testicle	19	59	8	1	87
Ronyó	0	17	66	84	167
Bufeta Urinària	1	17	293	658	969
Sistema Nerviós Central	7	17	26	21	71
Tiroide	2	12	14	5	33
Hematològics	28	81	183	322	614
Tots (exclou Pell menys Melanoma)	78	343	2002	4217	6640

DONES	GRUPS D'EDAT				
TIPUS DE CÀNCER	15-29	30-44	45-64	Més de 64	TOTAL
Cavitat Oral i Faringe	0	6	27	49	82
Esòfag	0	0	5	6	11
Estómac	0	6	23	47	76
Colorectal	2	33	196	487	718
Fetge	0	2	8	17	27
Vies Biliars Intrahepàtiques	0	1	6	14	21
Pàncrees	0	2	13	22	37
Laringe	0	2	6	4	12
Pulmó	0	10	36	38	84
Melanoma	3	40	62	71	176
Mama	4	227	875	761	1867
Cèrvix Uterí	3	53	60	36	152
Corpus Uterí	0	8	140	172	320
Ovari	2	19	65	48	134
Ronyó	0	8	30	45	83
Bufeta Urinària	1	8	38	106	153
Sistema Nerviós Central	2	11	33	22	68
Tiroide	14	48	53	18	133
Hematològics	25	59	134	299	517
Tots (exclou Pell menys Melanoma)	62	568	1867	2350	4847

Taula 61. Prevalença als 5 anys de persones que viuen amb un diagnòstic de càncer, Alta Ribagorça, Pallars Jussà, Pallars Sobirà i Val d'Aran, 2012

HOMES	GRUPS D'EDAT				
TIPUS DE CÀNCER	15-29	30-44	45-64	Més de 64	TOTAL
Cavitat Oral i Faringe	0	0	7	5	12
Esòfag	0	0	0	0	0
Estómac	0	0	0	0	0
Colorectal	0	0	16	39	55
Fetge	0	0	0	0	0
Vies Biliars Intrahepàtiques	0	0	0	0	0
Pàncrees	0	0	0	0	0
Laringe	0	0	3	1	4
Pulmó	0	0	8	13	21
Melanoma	0	0	0	0	0
Penis	0	0	0	0	0
Pròstata	0	0	20	81	101
Testicle	0	1	0	0	1
Ronyó	0	0	1	2	3
Bufeta Urinària	0	0	12	33	45
Sistema Nerviós Central	0	0	0	0	0
Tiroide	0	0	0	0	0
Hematològics	0	0	3	5	8
Tots (exclou Pell menys Melanoma)	0	1	70	181	252

DONES	GRUPS D'EDAT				
TIPUS DE CÀNCER	15-29	30-44	45-64	Més de 64	TOTAL
Cavitat Oral i Faringe	0	0	0	0	0
Esòfag	0	0	0	0	0
Estómac	0	0	0	0	0
Colorectal	0	0	9	27	36
Fetge	0	0	0	0	0
Vies Biliars Intrahepàtiques	0	0	0	0	0
Pàncrees	0	0	0	0	0
Laringe	0	0	0	0	0
Pulmó	0	0	0	0	0
Melanoma	0	0	0	0	0
Mama	0	9	39	38	86
Cèrvix Uterí	0	0	0	0	0
Corpus Uterí	0	0	6	8	14
Ovari	0	0	1	0	1
Ronyó	0	0	0	0	0
Bufeta Urinària	0	0	0	1	1
Sistema Nerviós Central	0	0	0	0	0
Tiroide	0	0	0	0	0
Hematològics	0	0	0	2	2
Tots (exclou Pell menys Melanoma)	0	9	55	77	141

Taula 62. Prevalença als 5 anys de persones que viuen amb un diagnòstic de càncer, Alt Camp, 2012

HOMES	GRUPS D'EDAT				
	TIPUS DE CÀNCER	15-29	30-44	45-64	Més de 64
Cavitat Oral i Faringe	0	0	8	9	17
Esòfag	0	0	0	0	0
Estómac	0	0	0	1	1
Colorectal	0	0	20	41	61
Fetge	0	0	0	0	0
Vies Biliars Intrahepàtiques	0	0	0	0	0
Pàncrees	0	0	0	0	0
Laringe	0	0	5	2	7
Pulmó	0	0	10	13	23
Melanoma	0	0	1	0	1
Penis	0	0	0	0	0
Pròstata	0	0	24	90	114
Testicle	0	3	0	0	3
Ronyó	0	0	2	3	5
Bufeta Urinària	0	0	19	36	55
Sistema Nerviós Central	0	0	0	0	0
Tiroide	0	0	0	0	0
Hematològics	0	0	3	9	12
Tots (exclou Pell menys Melanoma)	0	3	92	206	301

DONES	GRUPS D'EDAT				
	TIPUS DE CÀNCER	15-29	30-44	45-64	Més de 64
Cavitat Oral i Faringe	0	0	0	0	0
Esòfag	0	0	0	0	0
Estómac	0	0	0	0	0
Colorectal	0	0	10	31	41
Fetge	0	0	0	0	0
Vies Biliars Intrahepàtiques	0	0	0	0	0
Pàncrees	0	0	0	0	0
Laringe	0	0	0	0	0
Pulmó	0	0	0	0	0
Melanoma	0	0	0	0	0
Mama	0	11	49	43	103
Cèrvix Uterí	0	1	1	0	2
Corpus Uterí	0	0	8	10	18
Ovari	0	0	1	0	1
Ronyó	0	0	0	0	0
Bufeta Urinària	0	0	0	2	2
Sistema Nerviós Central	0	0	0	0	0
Tiroide	0	0	0	0	0
Hematològics	0	0	1	3	4
Tots (exclou Pell menys Melanoma)	0	12	70	90	172

Taula 63. Prevalença als 5 anys de persones que viuen amb un diagnòstic de càncer, Alt Empordà, 2012

HOMES	GRUPS D'EDAT				
	TIPUS DE CÀNCER	15-29	30-44	45-64	Més de 64
Cavitat Oral i Faringe	0	1	20	26	47
Esòfag	0	0	3	2	5
Estómac	0	0	8	15	23
Colorectal	0	3	58	130	191
Fetge	0	0	5	8	13
Vies Biliars Intrahepàtiques	0	0	0	1	1
Pàncrees	0	0	1	2	3
Laringe	0	0	16	17	33
Pulmó	0	0	31	40	71
Melanoma	0	3	11	12	26
Penis	0	0	0	2	2
Pròstata	0	0	77	288	365
Testicle	3	10	0	0	13
Ronyó	0	2	14	14	30
Bufeta Urinària	0	1	52	118	171
Sistema Nervios Central	0	1	2	1	4
Tiroide	0	0	0	0	0
Hematològics	1	7	31	59	98
Tots (exclou Pell menys Melanoma)	4	30	340	751	1125

DONES	GRUPS D'EDAT				
	TIPUS DE CÀNCER	15-29	30-44	45-64	Més de 64
Cavitat Oral i Faringe	0	0	4	9	13
Esòfag	0	0	0	0	0
Estómac	0	0	1	8	9
Colorectal	0	5	33	85	123
Fetge	0	0	0	2	2
Vies Biliars Intrahepàtiques	0	0	0	0	0
Pàncrees	0	0	1	2	3
Laringe	0	0	0	0	0
Pulmó	0	0	7	5	12
Melanoma	0	7	13	13	33
Mama	0	39	153	131	323
Cèrvix Uterí	0	10	11	6	27
Corpus Uterí	0	0	25	28	53
Ovari	0	1	12	8	21
Ronyó	0	0	4	5	9
Bufeta Urinària	0	0	8	17	25
Sistema Nervios Central	0	1	5	1	7
Tiroide	1	8	10	1	20
Hematològics	0	3	19	54	76
Tots (exclou Pell menys Melanoma)	1	76	315	387	779

Taula 64. Prevalença als 5 anys de persones que viuen amb un diagnòstic de càncer, Alt Penedès, 2012

HOMES	GRUPS D'EDAT				
TIPUS DE CÀNCER	15-29	30-44	45-64	Més de 64	TOTAL
Cavitat Oral i Faringe	0	1	16	16	33
Esòfag	0	0	1	1	2
Estómac	0	0	5	8	13
Colorectal	0	3	42	88	133
Fetge	0	0	4	4	8
Vies Biliars Intrahepàtiques	0	0	0	0	0
Pàncrees	0	0	1	1	2
Laringe	0	0	15	10	25
Pulmó	0	0	22	27	49
Melanoma	0	2	8	6	16
Penis	0	0	0	0	0
Pròstata	0	0	56	196	252
Testicle	1	8	0	0	9
Ronyó	0	1	8	9	18
Bufeta Urinària	0	1	39	80	120
Sistema Nerviós Central	0	0	2	0	2
Tiroide	0	0	0	0	0
Hematològics	0	6	20	37	63
Tots (exclou Pell menys Melanoma)	1	24	246	493	764

DONES	GRUPS D'EDAT				
TIPUS DE CÀNCER	15-29	30-44	45-64	Més de 64	TOTAL
Cavitat Oral i Faringe	0	0	1	4	5
Esòfag	0	0	0	0	0
Estómac	0	0	0	4	4
Colorectal	0	5	25	62	92
Fetge	0	0	0	0	0
Vies Biliars Intrahepàtiques	0	0	0	0	0
Pàncrees	0	0	0	1	1
Laringe	0	0	0	0	0
Pulmó	0	0	6	3	9
Melanoma	0	5	9	10	24
Mama	0	31	111	96	238
Cèrvix Uterí	0	7	9	1	17
Corpus Uterí	0	0	17	24	41
Ovari	0	1	7	4	12
Ronyó	0	0	3	4	7
Bufeta Urinària	0	0	4	14	18
Sistema Nerviós Central	0	0	4	0	4
Tiroide	0	7	6	0	13
Hematològics	0	1	11	36	48
Tots (exclou Pell menys Melanoma)	0	58	220	272	550

Taula 65. Prevalença als 5 anys de persones que viuen amb un diagnòstic de càncer, Alt Urgell i Cerdanya, 2012

HOMES	GRUPS D'EDAT				
	TIPUS DE CÀNCER	15-29	30-44	45-64	Més de 64
Cavitat Oral i Faringe	0	0	8	7	15
Esòfag	0	0	0	0	0
Estómac	0	0	0	0	0
Colorectal	0	0	20	38	58
Fetge	0	0	0	0	0
Vies Biliars Intrahepàtiques	0	0	0	0	0
Pàncrees	0	0	0	0	0
Laringe	0	0	3	2	5
Pulmó	0	0	10	12	22
Melanoma	0	0	1	0	1
Penis	0	0	0	0	0
Pròstata	0	0	24	88	112
Testicle	0	1	0	0	1
Ronyó	0	0	2	3	5
Bufeta Urinària	0	0	19	38	57
Sistema Nerviós Central	0	0	0	0	0
Tiroide	0	0	0	0	0
Hematològics	0	0	3	5	8
Tots (exclou Pell menys Melanoma)	0	1	90	195	286

DONES	GRUPS D'EDAT				
	TIPUS DE CÀNCER	15-29	30-44	45-64	Més de 64
Cavitat Oral i Faringe	0	0	0	0	0
Esòfag	0	0	0	0	0
Estómac	0	0	0	0	0
Colorectal	0	0	10	26	36
Fetge	0	0	0	0	0
Vies Biliars Intrahepàtiques	0	0	0	0	0
Pàncrees	0	0	0	0	0
Laringe	0	0	0	0	0
Pulmó	0	0	0	0	0
Melanoma	0	0	0	0	0
Mama	0	10	45	40	95
Cèrvix Uterí	0	1	1	0	2
Corpus Uterí	0	0	8	9	17
Ovari	0	0	1	0	1
Ronyó	0	0	0	0	0
Bufeta Urinària	0	0	0	1	1
Sistema Nerviós Central	0	0	0	0	0
Tiroide	0	0	0	0	0
Hematològics	0	0	1	2	3
Tots (exclou Pell menys Melanoma)	0	11	66	79	156

Taula 66. Prevalença als 5 anys de persones que viuen amb un diagnòstic de càncer, Anòia, 2012

HOMES	GRUPS D'EDAT				
	TIPUS DE CÀNCER	15-29	30-44	45-64	Més de 64
Cavitat Oral i Faringe	0	1	19	16	36
Esòfag	0	0	2	1	3
Estómac	0	0	5	9	14
Colorectal	0	3	47	101	151
Fetge	0	0	4	6	10
Vies Biliars Intrahepàtiques	0	0	0	0	0
Pàncrees	0	0	1	1	2
Laringe	0	0	15	12	27
Pulmó	0	0	23	30	53
Melanoma	0	3	9	7	19
Penis	0	0	0	0	0
Pròstata	0	0	61	218	279
Testicle	2	9	0	0	11
Ronyó	0	2	9	10	21
Bufeta Urinària	0	1	42	93	136
Sistema Nerviós Central	0	1	2	0	3
Tiroide	0	0	0	0	0
Hematològics	0	7	24	42	73
Tots (exclou Pell menys Melanoma)	2	29	271	557	859

DONES	GRUPS D'EDAT				
	TIPUS DE CÀNCER	15-29	30-44	45-64	Més de 64
Cavitat Oral i Faringe	0	0	1	6	7
Esòfag	0	0	0	0	0
Estómac	0	0	0	5	5
Colorectal	0	5	29	71	105
Fetge	0	0	0	1	1
Vies Biliars Intrahepàtiques	0	0	0	0	0
Pàncrees	0	0	0	2	2
Laringe	0	0	0	0	0
Pulmó	0	0	6	4	10
Melanoma	0	5	10	11	26
Mama	0	32	125	107	264
Cèrvix Uterí	0	7	9	2	18
Corpus Uterí	0	0	19	27	46
Ovari	0	1	10	7	18
Ronyó	0	0	3	4	7
Bufeta Urinària	0	0	5	15	20
Sistema Nerviós Central	0	0	4	1	5
Tiroide	0	7	7	0	14
Hematològics	0	1	12	44	57
Tots (exclou Pell menys Melanoma)	0	59	248	317	624

Taula 67. Prevalença als 5 anys de persones que viuen amb un diagnòstic de càncer, Bages, 2012

HOMES	GRUPS D'EDAT				
TIPUS DE CÀNCER	15-29	30-44	45-64	Més de 64	TOTAL
Cavitat Oral i Faringe	0	3	28	33	64
Esòfag	0	0	4	2	6
Estómac	0	0	10	17	27
Colorectal	0	5	76	178	259
Fetge	0	0	9	11	20
Vies Biliars Intrahepàtiques	0	0	1	1	2
Pàncrees	0	0	2	2	4
Laringe	0	0	23	19	42
Pulmó	0	2	41	54	97
Melanoma	0	7	13	14	34
Penis	0	0	0	4	4
Pròstata	0	0	101	383	484
Testicle	3	13	1	0	17
Ronyó	0	4	16	20	40
Bufeta Urinària	0	3	69	160	232
Sistema Nervios Central	0	2	8	2	12
Tiroide	0	3	3	0	6
Hematològics	3	15	43	80	141
Tots (exclou Pell menys Melanoma)	7	60	462	1004	1533

DONES	GRUPS D'EDAT				
TIPUS DE CÀNCER	15-29	30-44	45-64	Més de 64	TOTAL
Cavitat Oral i Faringe	0	0	8	14	22
Esòfag	0	0	1	0	1
Estómac	0	0	6	12	18
Colorectal	0	6	46	134	186
Fetge	0	0	1	3	4
Vies Biliars Intrahepàtiques	0	0	0	2	2
Pàncrees	0	0	2	4	6
Laringe	0	0	0	0	0
Pulmó	0	0	9	9	18
Melanoma	0	9	14	18	41
Mama	1	49	204	207	461
Cèrvix Uterí	0	13	13	8	34
Corpus Uterí	0	1	31	47	79
Ovari	0	4	16	11	31
Ronyó	0	0	7	12	19
Bufeta Urinària	0	0	9	30	39
Sistema Nervios Central	0	2	7	3	12
Tiroide	2	11	13	2	28
Hematològics	2	7	27	80	116
Tots (exclou Pell menys Melanoma)	5	104	425	618	1152

Taula 68. Prevalença als 5 anys de persones que viuen amb un diagnòstic de càncer, Baix Camp, 2012

HOMES	GRUPS D'EDAT				
	TIPUS DE CÀNCER	15-29	30-44	45-64	Més de 64
Cavitat Oral i Faringe	0	3	27	29	59
Esòfag	0	0	4	2	6
Estómac	0	0	10	16	26
Colorectal	0	5	77	157	239
Fetge	0	0	9	10	19
Vies Biliars Intrahepàtiques	0	0	1	1	2
Pàncrees	0	0	2	2	4
Laringe	0	0	23	19	42
Pulmó	0	2	41	49	92
Melanoma	0	7	13	13	33
Penis	0	0	0	3	3
Pròstata	0	0	101	338	439
Testicle	3	13	1	0	17
Ronyó	0	4	16	20	40
Bufeta Urinària	0	3	66	142	211
Sistema Nerviós Central	0	2	8	1	11
Tiroide	0	3	3	0	6
Hematològics	4	16	44	67	131
Tots (exclou Pell menys Melanoma)	8	61	460	888	1417

DONES	GRUPS D'EDAT				
	TIPUS DE CÀNCER	15-29	30-44	45-64	Més de 64
Cavitat Oral i Faringe	0	0	8	12	20
Esòfag	0	0	1	0	1
Estómac	0	0	6	12	18
Colorectal	0	9	47	105	161
Fetge	0	0	1	2	3
Vies Biliars Intrahepàtiques	0	0	0	1	1
Pàncrees	0	0	2	2	4
Laringe	0	0	0	0	0
Pulmó	0	1	9	7	17
Melanoma	0	10	14	15	39
Mama	1	54	210	167	432
Cèrvix Uterí	0	13	14	8	35
Corpus Uterí	0	2	33	39	74
Ovari	0	4	17	10	31
Ronyó	0	0	7	9	16
Bufeta Urinària	0	0	9	23	32
Sistema Nerviós Central	0	2	7	2	11
Tiroide	3	12	13	2	30
Hematològics	2	10	28	65	105
Tots (exclou Pell menys Melanoma)	6	121	437	497	1061

Taula 69. Prevalença als 5 anys de persones que viuen amb un diagnòstic de càncer, Baix Ebre, 2012

HOMES	GRUPS D'EDAT				
TIPUS DE CÀNCER	15-29	30-44	45-64	Més de 64	TOTAL
Cavitat Oral i Faringe	0	0	10	16	26
Esòfag	0	0	1	1	2
Estómac	0	0	3	8	11
Colorectal	0	1	34	91	126
Fetge	0	0	3	5	8
Vies Biliars Intrahepàtiques	0	0	0	0	0
Pàncrees	0	0	1	1	2
Laringe	0	0	13	10	23
Pulmó	0	0	17	28	45
Melanoma	0	1	4	6	11
Penis	0	0	0	0	0
Pròstata	0	0	44	197	241
Testicle	0	6	0	0	6
Ronyó	0	0	5	9	14
Bufeta Urinària	0	1	31	81	113
Sistema Nervios Central	0	0	0	0	0
Tiroide	0	0	0	0	0
Hematològics	0	5	10	38	53
Tots (exclou Pell menys Melanoma)	0	15	181	501	697

DONES	GRUPS D'EDAT				
TIPUS DE CÀNCER	15-29	30-44	45-64	Més de 64	TOTAL
Cavitat Oral i Faringe	0	0	0	3	3
Esòfag	0	0	0	0	0
Estómac	0	0	0	4	4
Colorectal	0	3	20	58	81
Fetge	0	0	0	0	0
Vies Biliars Intrahepàtiques	0	0	0	0	0
Pàncrees	0	0	0	2	2
Laringe	0	0	0	0	0
Pulmó	0	0	1	3	4
Melanoma	0	3	5	9	17
Mama	0	21	91	92	204
Cèrvix Uterí	0	4	8	1	13
Corpus Uterí	0	0	14	22	36
Ovari	0	0	6	6	12
Ronyó	0	0	3	4	7
Bufeta Urinària	0	0	1	14	15
Sistema Nervios Central	0	0	1	0	1
Tiroide	0	4	3	0	7
Hematològics	0	0	8	36	44
Tots (exclou Pell menys Melanoma)	0	36	165	264	465

Taula 70. Prevalença als 5 anys de persones que viuen amb un diagnòstic de càncer, Baix Empordà, 2012

HOMES	GRUPS D'EDAT				
	TIPUS DE CÀNCER	15-29	30-44	45-64	Més de 64
Cavitat Oral i Faringe	0	1	19	25	45
Esòfag	0	0	3	2	5
Estómac	0	0	8	13	21
Colorectal	0	3	57	125	185
Fetge	0	0	5	8	13
Vies Biliars Intrahepàtiques	0	0	0	1	1
Pàncrees	0	0	1	2	3
Laringe	0	0	16	14	30
Pulmó	0	0	28	38	66
Melanoma	0	3	11	12	26
Penis	0	0	0	2	2
Pròstata	0	0	76	271	347
Testicle	3	9	0	0	12
Ronyó	0	2	14	13	29
Bufeta Urinària	0	1	52	113	166
Sistema Nerviós Central	0	1	2	1	4
Tiroide	0	0	0	0	0
Hematològics	0	7	31	53	91
Tots (exclou Pell menys Melanoma)	3	29	334	707	1073

DONES	GRUPS D'EDAT				
	TIPUS DE CÀNCER	15-29	30-44	45-64	Més de 64
Cavitat Oral i Faringe	0	0	3	9	12
Esòfag	0	0	0	0	0
Estómac	0	0	1	8	9
Colorectal	0	5	32	84	121
Fetge	0	0	0	2	2
Vies Biliars Intrahepàtiques	0	0	0	0	0
Pàncrees	0	0	1	2	3
Laringe	0	0	0	0	0
Pulmó	0	0	7	5	12
Melanoma	0	7	12	13	32
Mama	0	37	151	127	315
Cèrvix Uterí	0	10	11	6	27
Corpus Uterí	0	0	25	28	53
Ovari	0	1	11	8	20
Ronyó	0	0	4	5	9
Bufeta Urinària	0	0	7	15	22
Sistema Nerviós Central	0	1	5	1	7
Tiroide	0	7	9	1	17
Hematològics	0	3	19	53	75
Tots (exclou Pell menys Melanoma)	0	73	307	379	759

Taula 71. Prevalença als 5 anys de persones que viuen amb un diagnòstic de càncer, Baix Llobregat, 2012

HOMES	GRUPS D'EDAT				
TIPUS DE CÀNCER	15-29	30-44	45-64	Més de 64	TOTAL
Cavitat Oral i Faringe	2	15	109	121	247
Esòfag	1	3	22	15	41
Estómac	0	5	39	61	105
Colorectal	1	24	313	633	971
Fetge	1	5	35	41	82
Vies Biliars Intrahepàtiques	0	3	9	16	28
Pàncrees	0	4	16	16	36
Laringe	0	6	96	80	182
Pulmó	0	11	164	203	378
Melanoma	3	29	54	49	135
Penis	0	1	9	19	29
Pròstata	0	0	417	1401	1818
Testicle	18	57	8	1	84
Ronyó	0	16	65	75	156
Bufeta Urinària	1	16	281	569	867
Sistema Nerviós Central	7	14	25	18	64
Tiroide	2	11	14	4	31
Hematològics	28	77	174	276	555
Tots (exclou Pell menys Melanoma)	75	323	1929	3694	6021

DONES	GRUPS D'EDAT				
TIPUS DE CÀNCER	15-29	30-44	45-64	Més de 64	TOTAL
Cavitat Oral i Faringe	0	6	27	45	78
Esòfag	0	0	5	5	10
Estómac	0	6	23	42	71
Colorectal	2	38	199	442	681
Fetge	0	2	8	16	26
Vies Biliars Intrahepàtiques	0	1	6	11	18
Pàncrees	0	2	13	18	33
Laringe	0	2	6	2	10
Pulmó	0	11	36	34	81
Melanoma	3	46	62	64	175
Mama	4	250	891	701	1846
Cèrvix Uterí	3	60	61	30	154
Corpus Uterí	0	10	140	161	311
Ovari	2	21	67	42	132
Ronyó	0	8	31	38	77
Bufeta Urinària	1	8	38	94	141
Sistema Nerviós Central	2	13	34	17	66
Tiroide	14	52	54	17	137
Hematològics	25	64	135	265	489
Tots (exclou Pell menys Melanoma)	62	626	1893	2118	4699

Taula 72 . Prevalença als 5 anys de persones que viuen amb un diagnòstic de càncer, Baix Penedès, 2012

HOMES	GRUPS D'EDAT				
	TIPUS DE CÀNCER	15-29	30-44	45-64	Més de 64
Cavitat Oral i Faringe	0	1	15	17	33
Esòfag	0	0	1	1	2
Estómac	0	0	5	6	11
Colorectal	0	3	40	92	135
Fetge	0	0	4	5	9
Vies Biliars Intrahepàtiques	0	0	0	0	0
Pàncrees	0	0	1	1	2
Laringe	0	0	14	10	24
Pulmó	0	0	21	30	51
Melanoma	0	2	8	7	17
Penis	0	0	0	0	0
Pròstata	0	0	58	198	256
Testicle	0	8	0	0	8
Ronyó	0	1	8	11	20
Bufeta Urinària	0	1	36	80	117
Sistema Nerviós Central	0	0	2	0	2
Tiroide	0	0	0	0	0
Hematològics	0	6	18	36	60
Tots (exclou Pell menys Melanoma)	0	24	238	503	765

DONES	GRUPS D'EDAT				
	TIPUS DE CÀNCER	15-29	30-44	45-64	Més de 64
Cavitat Oral i Faringe	0	0	1	0	1
Esòfag	0	0	0	0	0
Estómac	0	0	0	2	2
Colorectal	0	4	24	56	84
Fetge	0	0	0	0	0
Vies Biliars Intrahepàtiques	0	0	0	0	0
Pàncrees	0	0	0	2	2
Laringe	0	0	0	0	0
Pulmó	0	0	4	3	7
Melanoma	0	4	9	7	20
Mama	0	29	109	87	225
Cèrvix Uterí	0	6	9	1	16
Corpus Uterí	0	0	16	20	36
Ovari	0	1	7	5	13
Ronyó	0	0	3	3	6
Bufeta Urinària	0	0	3	14	17
Sistema Nerviós Central	0	0	4	0	4
Tiroide	0	7	5	0	12
Hematològics	0	1	11	30	42
Tots (exclou Pell menys Melanoma)	0	53	211	239	503

Taula 73. Prevalença als 5 anys de persones que viuen amb un diagnòstic de càncer, Barcelonès, 2012

HOMES	GRUPS D'EDAT				
TIPUS DE CÀNCER	15-29	30-44	45-64	Més de 64	TOTAL
Cavitat Oral i Faringe	5	39	297	418	759
Esòfag	1	7	59	51	118
Estómac	0	13	108	217	338
Colorectal	5	59	859	2233	3156
Fetge	5	11	96	140	252
Vies Biliars Intrahepàtiques	0	7	21	55	83
Pàncrees	0	9	42	58	109
Laringe	0	16	262	265	543
Pulmó	2	29	445	688	1164
Melanoma	12	71	143	176	402
Penis	0	2	19	69	90
Pròstata	0	0	1160	4871	6031
Testicle	53	158	19	5	235
Ronyó	2	39	175	256	472
Bufeta Urinària	3	43	775	2017	2838
Sistema Nervios Central	20	37	72	63	192
Tiroide	7	31	39	19	96
Hematològics	73	201	480	983	1737
Tots (exclou Pell menys Melanoma)	216	842	5278	12916	19252

DONES	GRUPS D'EDAT				
TIPUS DE CÀNCER	15-29	30-44	45-64	Més de 64	TOTAL
Cavitat Oral i Faringe	1	11	85	178	275
Esòfag	0	0	15	19	34
Estómac	0	13	72	168	253
Colorectal	6	89	589	1786	2470
Fetge	0	4	23	57	84
Vies Biliars Intrahepàtiques	0	1	14	52	67
Pàncrees	0	3	38	71	112
Laringe	0	4	13	12	29
Pulmó	1	21	111	137	270
Melanoma	13	114	183	262	572
Mama	14	631	2619	2762	6026
Cèrvix Uterí	12	152	186	124	474
Corpus Uterí	1	23	424	620	1068
Ovari	8	50	195	171	424
Ronyó	1	19	97	158	275
Bufeta Urinària	2	18	114	382	516
Sistema Nervios Central	10	29	99	74	212
Tiroide	38	135	156	58	387
Hematològics	65	151	403	1085	1704
Tots (exclou Pell menys Melanoma)	188	1531	5605	8494	15818

Taula 74. Prevalença als 5 anys de persones que viuen amb un diagnòstic de càncer, Berguedà, 2012

HOMES	GRUPS D'EDAT				
TIPUS DE CÀNCER	15-29	30-44	45-64	Més de 64	TOTAL
Cavitat Oral i Faringe	0	0	9	12	21
Esòfag	0	0	0	0	0
Estómac	0	0	0	3	3
Colorectal	0	0	21	51	72
Fetge	0	0	0	0	0
Vies Biliars Intrahepàtiques	0	0	0	0	0
Pàncrees	0	0	0	0	0
Laringe	0	0	5	3	8
Pulmó	0	0	10	15	25
Melanoma	0	0	2	1	3
Penis	0	0	0	0	0
Pròstata	0	0	25	108	133
Testicle	0	1	0	0	1
Ronyó	0	0	2	5	7
Bufeta Urinària	0	0	19	45	64
Sistema Nerviós Central	0	0	0	0	0
Tiroide	0	0	0	0	0
Hematològics	0	0	5	14	19
Tots (exclou Pell menys Melanoma)	0	1	99	259	359

DONES	GRUPS D'EDAT				
TIPUS DE CÀNCER	15-29	30-44	45-64	Més de 64	TOTAL
Cavitat Oral i Faringe	0	0	0	0	0
Esòfag	0	0	0	0	0
Estómac	0	0	0	0	0
Colorectal	0	0	10	37	47
Fetge	0	0	0	0	0
Vies Biliars Intrahepàtiques	0	0	0	0	0
Pàncrees	0	0	0	0	0
Laringe	0	0	0	0	0
Pulmó	0	0	0	0	0
Melanoma	0	0	0	1	1
Mama	0	10	50	56	116
Cèrvix Uterí	0	0	1	0	1
Corpus Uterí	0	0	8	11	19
Ovari	0	0	1	0	1
Ronyó	0	0	0	0	0
Bufeta Urinària	0	0	0	8	8
Sistema Nerviós Central	0	0	0	0	0
Tiroide	0	0	0	0	0
Hematològics	0	0	1	12	13
Tots (exclou Pell menys Melanoma)	0	10	71	128	209

Taula 75. Prevalença als 5 anys de persones que viuen amb un diagnòstic de càncer, Cerdanya i Alt Urgell, 2012

HOMES	GRUPS D'EDAT				
	TIPUS DE CÀNCER	15-29	30-44	45-64	Més de 64
Cavitat Oral i Faringe	0	0	8	7	15
Esòfag	0	0	0	0	0
Estómac	0	0	0	0	0
Colorectal	0	0	20	38	58
Fetge	0	0	0	0	0
Vies Biliars Intrahepàtiques	0	0	0	0	0
Pàncrees	0	0	0	0	0
Laringe	0	0	3	2	5
Pulmó	0	0	10	12	22
Melanoma	0	0	1	0	1
Penis	0	0	0	0	0
Pròstata	0	0	24	88	112
Testicle	0	1	0	0	1
Ronyó	0	0	2	3	5
Bufeta Urinària	0	0	19	38	57
Sistema Nervios Central	0	0	0	0	0
Tiroide	0	0	0	0	0
Hematològics	0	0	3	5	8
Tots (exclou Pell menys Melanoma)	0	1	90	195	286

DONES	GRUPS D'EDAT				
	TIPUS DE CÀNCER	15-29	30-44	45-64	Més de 64
Cavitat Oral i Faringe	0	0	0	0	0
Esòfag	0	0	0	0	0
Estómac	0	0	0	0	0
Colorectal	0	0	10	26	36
Fetge	0	0	0	0	0
Vies Biliars Intrahepàtiques	0	0	0	0	0
Pàncrees	0	0	0	0	0
Laringe	0	0	0	0	0
Pulmó	0	0	0	0	0
Melanoma	0	0	0	0	0
Mama	0	10	45	40	95
Cèrvix Uterí	0	1	1	0	2
Corpus Uterí	0	0	8	9	17
Ovari	0	0	1	0	1
Ronyó	0	0	0	0	0
Bufeta Urinària	0	0	0	1	1
Sistema Nervios Central	0	0	0	0	0
Tiroide	0	0	0	0	0
Hematològics	0	0	1	2	3
Tots (exclou Pell menys Melanoma)	0	11	66	79	156

Taula 76. Prevalença als 5 anys de persones que viuen amb un diagnòstic de càncer, Conca de Barberà i Garrigues, 2012

HOMES	GRUPS D'EDAT				
TIPUS DE CÀNCER	15-29	30-44	45-64	Més de 64	TOTAL
Cavitat Oral i Faringe	0	0	7	12	19
Esòfag	0	0	0	0	0
Estómac	0	0	0	3	3
Colorectal	0	0	21	51	72
Fetge	0	0	0	0	0
Vies Biliars Intrahepàtiques	0	0	0	0	0
Pàncrees	0	0	0	0	0
Laringe	0	0	3	3	6
Pulmó	0	0	9	15	24
Melanoma	0	0	2	1	3
Penis	0	0	0	0	0
Pròstata	0	0	24	111	135
Testicle	0	1	0	0	1
Ronyó	0	0	2	5	7
Bufeta Urinària	0	0	19	49	68
Sistema Nerviós Central	0	0	0	0	0
Tiroide	0	0	0	0	0
Hematològics	0	0	3	17	20
Tots (exclou Pell menys Melanoma)	0	1	91	270	362

DONES	GRUPS D'EDAT				
TIPUS DE CÀNCER	15-29	30-44	45-64	Més de 64	TOTAL
Cavitat Oral i Faringe	0	0	0	0	0
Esòfag	0	0	0	0	0
Estómac	0	0	0	0	0
Colorectal	0	0	10	35	45
Fetge	0	0	0	0	0
Vies Biliars Intrahepàtiques	0	0	0	0	0
Pàncrees	0	0	0	0	0
Laringe	0	0	0	0	0
Pulmó	0	0	0	0	0
Melanoma	0	0	0	1	1
Mama	0	10	43	52	105
Cèrvix Uterí	0	0	0	0	0
Corpus Uterí	0	0	8	11	19
Ovari	0	0	1	0	1
Ronyó	0	0	0	0	0
Bufeta Urinària	0	0	0	8	8
Sistema Nerviós Central	0	0	0	0	0
Tiroide	0	0	0	0	0
Hematològics	0	0	1	11	12
Tots (exclou Pell menys Melanoma)	0	10	63	121	194

Taula 77. Prevalença als 5 anys de persones que viuen amb un diagnòstic de càncer, Garraf, 2012

HOMES	GRUPS D'EDAT				
TIPUS DE CÀNCER	15-29	30-44	45-64	Més de 64	TOTAL
Cavitat Oral i Faringe	0	3	21	22	46
Esòfag	0	0	3	2	5
Estómac	0	0	8	12	20
Colorectal	0	3	60	114	177
Fetge	0	0	5	7	12
Vies Biliars Intrahepàtiques	0	0	0	1	1
Pàncrees	0	0	1	1	2
Laringe	0	0	19	12	31
Pulmó	0	1	32	37	70
Melanoma	0	4	11	9	24
Penis	0	0	0	0	0
Pròstata	0	0	79	256	335
Testicle	3	10	0	0	13
Ronyó	0	4	14	12	30
Bufeta Urinària	0	2	54	104	160
Sistema Nerviós Central	0	2	4	1	7
Tiroide	0	0	0	0	0
Hematològics	0	10	34	53	97
Tots (exclou Pell menys Melanoma)	3	41	357	658	1059

DONES	GRUPS D'EDAT				
TIPUS DE CÀNCER	15-29	30-44	45-64	Més de 64	TOTAL
Cavitat Oral i Faringe	0	0	4	8	12
Esòfag	0	0	0	0	0
Estómac	0	0	3	8	11
Colorectal	0	5	38	80	123
Fetge	0	0	0	2	2
Vies Biliars Intrahepàtiques	0	0	0	0	0
Pàncrees	0	0	1	2	3
Laringe	0	0	0	0	0
Pulmó	0	0	7	5	12
Melanoma	0	7	13	12	32
Mama	0	47	168	125	340
Cèrvix Uterí	0	11	11	6	28
Corpus Uterí	0	0	26	28	54
Ovari	0	3	13	8	24
Ronyó	0	0	5	5	10
Bufeta Urinària	0	0	8	15	23
Sistema Nerviós Central	0	1	5	1	7
Tiroide	1	11	11	1	24
Hematològics	0	4	19	52	75
Tots (exclou Pell menys Melanoma)	1	91	342	369	803

Taula 78. Prevalença als 5 anys de persones que viuen amb un diagnòstic de càncer, Garrigues i Conca de Barberà, 2012

HOMES	GRUPS D'EDAT				
TIPUS DE CÀNCER	15-29	30-44	45-64	Més de 64	TOTAL
Cavitat Oral i Faringe	0	0	7	12	19
Esòfag	0	0	0	0	0
Estómac	0	0	0	3	3
Colorectal	0	0	21	51	72
Fetge	0	0	0	0	0
Vies Biliars Intrahepàtiques	0	0	0	0	0
Pàncrees	0	0	0	0	0
Laringe	0	0	3	3	6
Pulmó	0	0	9	15	24
Melanoma	0	0	2	1	3
Penis	0	0	0	0	0
Pròstata	0	0	24	111	135
Testicle	0	1	0	0	1
Ronyó	0	0	2	5	7
Bufeta Urinària	0	0	19	49	68
Sistema Nerviós Central	0	0	0	0	0
Tiroide	0	0	0	0	0
Hematològics	0	0	3	17	20
Tots (exclou Pell menys Melanoma)	0	1	91	270	362

DONES	GRUPS D'EDAT				
TIPUS DE CÀNCER	15-29	30-44	45-64	Més de 64	TOTAL
Cavitat Oral i Faringe	0	0	0	0	0
Esòfag	0	0	0	0	0
Estómac	0	0	0	0	0
Colorectal	0	0	10	35	45
Fetge	0	0	0	0	0
Vies Biliars Intrahepàtiques	0	0	0	0	0
Pàncrees	0	0	0	0	0
Laringe	0	0	0	0	0
Pulmó	0	0	0	0	0
Melanoma	0	0	0	1	1
Mama	0	10	43	52	105
Cèrvix Uterí	0	0	0	0	0
Corpus Uterí	0	0	8	11	19
Ovari	0	0	1	0	1
Ronyó	0	0	0	0	0
Bufeta Urinària	0	0	0	8	8
Sistema Nerviós Central	0	0	0	0	0
Tiroide	0	0	0	0	0
Hematològics	0	0	1	11	12
Tots (exclou Pell menys Melanoma)	0	10	63	121	194

Taula 79. Prevalença als 5 anys de persones que viuen amb un diagnòstic de càncer, Garrotxa, 2012

HOMES	GRUPS D'EDAT				
TIPUS DE CÀNCER	15-29	30-44	45-64	Més de 64	TOTAL
Cavitat Oral i Faringe	0	0	9	13	22
Esòfag	0	0	0	0	0
Estómac	0	0	1	4	5
Colorectal	0	0	25	60	85
Fetge	0	0	0	0	0
Vies Biliars Intrahepàtiques	0	0	0	0	0
Pàncrees	0	0	0	0	0
Laringe	0	0	7	5	12
Pulmó	0	0	15	17	32
Melanoma	0	0	3	3	6
Penis	0	0	0	0	0
Pròstata	0	0	30	127	157
Testicle	0	3	0	0	3
Ronyó	0	0	4	6	10
Bufeta Urinària	0	0	22	54	76
Sistema Nervios Central	0	0	0	0	0
Tiroide	0	0	0	0	0
Hematològics	0	0	6	22	28
Tots (exclou Pell menys Melanoma)	0	3	123	316	442

DONES	GRUPS D'EDAT				
TIPUS DE CÀNCER	15-29	30-44	45-64	Més de 64	TOTAL
Cavitat Oral i Faringe	0	0	0	0	0
Esòfag	0	0	0	0	0
Estómac	0	0	0	0	0
Colorectal	0	0	15	44	59
Fetge	0	0	0	0	0
Vies Biliars Intrahepàtiques	0	0	0	0	0
Pàncrees	0	0	0	0	0
Laringe	0	0	0	0	0
Pulmó	0	0	0	0	0
Melanoma	0	1	1	4	6
Mama	0	15	64	64	143
Cèrvix Uterí	0	3	2	0	5
Corpus Uterí	0	0	11	13	24
Ovari	0	0	3	0	3
Ronyó	0	0	0	0	0
Bufeta Urinària	0	0	1	10	11
Sistema Nervios Central	0	0	0	0	0
Tiroide	0	1	3	0	4
Hematològics	0	0	2	17	19
Tots (exclou Pell menys Melanoma)	0	20	102	158	280

Taula 80. Prevalença als 5 anys de persones que viuen amb un diagnòstic de càncer, Gironès, 2012

HOMES	GRUPS D'EDAT				
TIPUS DE CÀNCER	15-29	30-44	45-64	Més de 64	TOTAL
Cavitat Oral i Faringe	0	3	23	27	53
Esòfag	0	0	3	2	5
Estómac	0	0	9	13	22
Colorectal	0	5	67	131	203
Fetge	0	0	9	8	17
Vies Biliars Intrahepàtiques	0	0	0	1	1
Pàncrees	0	0	2	1	3
Laringe	0	0	20	15	35
Pulmó	0	2	35	38	75
Melanoma	0	7	12	11	30
Penis	0	0	0	2	2
Pròstata	0	0	86	283	369
Testicle	3	13	0	0	16
Ronyó	0	4	15	14	33
Bufeta Urinària	0	3	60	117	180
Sistema Nerviós Central	0	2	5	1	8
Tiroide	0	3	2	0	5
Hematològics	4	15	38	58	115
Tots (exclou Pell menys Melanoma)	8	60	399	738	1205

DONES	GRUPS D'EDAT				
TIPUS DE CÀNCER	15-29	30-44	45-64	Més de 64	TOTAL
Cavitat Oral i Faringe	0	0	5	11	16
Esòfag	0	0	0	0	0
Estómac	0	0	3	12	15
Colorectal	0	8	41	99	148
Fetge	0	0	0	2	2
Vies Biliars Intrahepàtiques	0	0	0	1	1
Pàncrees	0	0	1	2	3
Laringe	0	0	0	0	0
Pulmó	0	1	7	6	14
Melanoma	0	10	14	14	38
Mama	1	53	189	150	393
Cèrvix Uterí	0	13	12	7	32
Corpus Uterí	0	2	30	35	67
Ovari	0	4	15	10	29
Ronyó	0	0	7	8	15
Bufeta Urinària	0	0	9	20	29
Sistema Nerviós Central	0	2	5	1	8
Tiroide	3	13	11	2	29
Hematològics	2	10	22	61	95
Tots (exclou Pell menys Melanoma)	6	120	382	456	964

Taula 81. Prevalença als 5 anys de persones que viuen amb un diagnòstic de càncer, Maresme, 2012

HOMES	GRUPS D'EDAT				
TIPUS DE CÀNCER	15-29	30-44	45-64	Més de 64	TOTAL
Cavitat Oral i Faringe	0	9	63	66	138
Esòfag	0	1	14	9	24
Estómac	0	3	24	36	63
Colorectal	0	12	178	358	548
Fetge	0	2	20	23	45
Vies Biliars Intrahepàtiques	0	1	3	9	13
Pàncrees	0	1	8	10	19
Laringe	0	4	56	45	105
Pulmó	0	6	93	113	212
Melanoma	1	14	30	28	73
Penis	0	0	3	11	14
Pròstata	0	0	239	785	1024
Testicle	10	30	4	0	44
Ronyó	0	8	39	40	87
Bufeta Urinària	0	11	159	323	493
Sistema Nerviós Central	3	8	15	10	36
Tiroide	1	6	8	4	19
Hematològics	13	41	102	161	317
Tots (exclou Pell menys Melanoma)	32	171	1101	2082	3386

DONES	GRUPS D'EDAT				
TIPUS DE CÀNCER	15-29	30-44	45-64	Més de 64	TOTAL
Cavitat Oral i Faringe	0	0	16	24	40
Esòfag	0	0	2	2	4
Estómac	0	2	14	23	39
Colorectal	0	18	113	255	386
Fetge	0	0	4	8	12
Vies Biliars Intrahepàtiques	0	0	1	8	9
Pàncrees	0	0	6	10	16
Laringe	0	0	1	1	2
Pulmó	0	2	20	20	42
Melanoma	2	21	36	36	95
Mama	2	128	502	399	1031
Cèrvix Uterí	1	29	37	17	84
Corpus Uterí	0	4	80	91	175
Ovari	1	11	37	25	74
Ronyó	0	4	19	21	44
Bufeta Urinària	0	4	20	55	79
Sistema Nerviós Central	1	5	18	10	34
Tiroide	6	26	31	8	71
Hematològics	9	27	75	155	266
Tots (exclou Pell menys Melanoma)	24	293	1063	1213	2593

Taula 82. Prevalença als 5 anys de persones que viuen amb un diagnòstic de càncer, Montsià, 2012

HOMES	GRUPS D'EDAT				
TIPUS DE CÀNCER	15-29	30-44	45-64	Més de 64	TOTAL
Cavitat Oral i Faringe	0	0	9	14	23
Esòfag	0	0	0	0	0
Estómac	0	0	1	6	7
Colorectal	0	1	28	76	105
Fetge	0	0	1	2	3
Vies Biliars Intrahepàtiques	0	0	0	0	0
Pàncrees	0	0	0	0	0
Laringe	0	0	9	9	18
Pulmó	0	0	15	22	37
Melanoma	0	0	3	3	6
Penis	0	0	0	0	0
Pròstata	0	0	36	163	199
Testicle	0	5	0	0	5
Ronyó	0	0	4	7	11
Bufeta Urinària	0	0	24	70	94
Sistema Nerviós Central	0	0	0	0	0
Tiroide	0	0	0	0	0
Hematològics	0	4	7	31	42
Tots (exclou Pell menys Melanoma)	0	10	139	412	561

DONES	GRUPS D'EDAT				
TIPUS DE CÀNCER	15-29	30-44	45-64	Més de 64	TOTAL
Cavitat Oral i Faringe	0	0	0	0	0
Esòfag	0	0	0	0	0
Estómac	0	0	0	0	0
Colorectal	0	3	18	49	70
Fetge	0	0	0	0	0
Vies Biliars Intrahepàtiques	0	0	0	0	0
Pàncrees	0	0	0	1	1
Laringe	0	0	0	0	0
Pulmó	0	0	0	1	1
Melanoma	0	1	5	7	13
Mama	0	21	74	76	171
Cèrvix Uterí	0	3	4	1	8
Corpus Uterí	0	0	12	17	29
Ovari	0	0	4	1	5
Ronyó	0	0	0	2	2
Bufeta Urinària	0	0	1	13	14
Sistema Nerviós Central	0	0	0	0	0
Tiroide	0	4	3	0	7
Hematològics	0	0	6	23	29
Tots (exclou Pell menys Melanoma)	0	33	128	197	358

Taula 83. Prevalença als 5 anys de persones que viuen amb un diagnòstic de càncer, Noguera, 2012

HOMES	GRUPS D'EDAT				
TIPUS DE CÀNCER	15-29	30-44	45-64	Més de 64	TOTAL
Cavitat Oral i Faringe	0	0	7	9	16
Esòfag	0	0	0	0	0
Estómac	0	0	0	2	2
Colorectal	0	0	18	50	68
Fetge	0	0	0	0	0
Vies Biliars Intrahepàtiques	0	0	0	0	0
Pàncrees	0	0	0	0	0
Laringe	0	0	3	3	6
Pulmó	0	0	9	15	24
Melanoma	0	0	0	1	1
Penis	0	0	0	0	0
Pròstata	0	0	22	100	122
Testicle	0	1	0	0	1
Ronyó	0	0	2	5	7
Bufeta Urinària	0	0	16	44	60
Sistema Nerviós Central	0	0	0	0	0
Tiroide	0	0	0	0	0
Hematològics	0	0	2	10	12
Tots (exclou Pell menys Melanoma)	0	1	79	241	321

DONES	GRUPS D'EDAT				
TIPUS DE CÀNCER	15-29	30-44	45-64	Més de 64	TOTAL
Cavitat Oral i Faringe	0	0	0	0	0
Esòfag	0	0	0	0	0
Estómac	0	0	0	0	0
Colorectal	0	0	10	30	40
Fetge	0	0	0	0	0
Vies Biliars Intrahepàtiques	0	0	0	0	0
Pàncrees	0	0	0	0	0
Laringe	0	0	0	0	0
Pulmó	0	0	0	0	0
Melanoma	0	0	0	0	0
Mama	0	10	42	48	100
Cèrvix Uterí	0	0	0	0	0
Corpus Uterí	0	0	6	10	16
Ovari	0	0	1	0	1
Ronyó	0	0	0	0	0
Bufeta Urinària	0	0	0	7	7
Sistema Nerviós Central	0	0	0	0	0
Tiroide	0	0	0	0	0
Hematològics	0	0	1	7	8
Tots (exclou Pell menys Melanoma)	0	10	60	105	175

Taula 84. Prevalença als 5 anys de persones que viuen amb un diagnòstic de càncer, Osona, 2012

HOMES	GRUPS D'EDAT				
TIPUS DE CÀNCER	15-29	30-44	45-64	Més de 64	TOTAL
Cavitat Oral i Faringe	0	3	22	28	53
Esòfag	0	0	3	2	5
Estómac	0	0	8	13	21
Colorectal	0	3	63	137	203
Fetge	0	0	5	8	13
Vies Biliars Intrahepàtiques	0	0	0	1	1
Pàncrees	0	0	1	1	2
Laringe	0	0	20	15	35
Pulmó	0	1	32	40	73
Melanoma	0	4	11	11	26
Penis	0	0	0	2	2
Pròstata	0	0	81	292	373
Testicle	3	10	0	0	13
Ronyó	0	4	15	16	35
Bufeta Urinària	0	2	56	125	183
Sistema Nerviós Central	0	2	4	1	7
Tiroide	0	0	0	0	0
Hematològics	3	9	34	62	108
Tots (exclou Pell menys Melanoma)	7	40	367	771	1185

DONES	GRUPS D'EDAT				
TIPUS DE CÀNCER	15-29	30-44	45-64	Més de 64	TOTAL
Cavitat Oral i Faringe	0	0	4	11	15
Esòfag	0	0	0	0	0
Estómac	0	0	3	12	15
Colorectal	0	5	39	100	144
Fetge	0	0	0	2	2
Vies Biliars Intrahepàtiques	0	0	0	1	1
Pàncrees	0	0	1	2	3
Laringe	0	0	0	0	0
Pulmó	0	0	7	7	14
Melanoma	0	7	13	15	35
Mama	0	41	169	154	364
Cèrvix Uterí	0	11	11	7	29
Corpus Uterí	0	0	26	35	61
Ovari	0	3	13	10	26
Ronyó	0	0	5	8	13
Bufeta Urinària	0	0	8	21	29
Sistema Nerviós Central	0	1	5	1	7
Tiroide	2	9	11	2	24
Hematològics	1	4	19	64	88
Tots (exclou Pell menys Melanoma)	3	83	344	467	897

Taula 85. Prevalença als 5 anys de persones que viuen amb un diagnòstic de càncer, Pallars de l'Estany, 2012

HOMES	GRUPS D'EDAT				
TIPUS DE CÀNCER	15-29	30-44	45-64	Més de 64	TOTAL
Cavitat Oral i Faringe	0	0	1	2	3
Esòfag	0	0	0	0	0
Estómac	0	0	0	0	0
Colorectal	0	0	11	27	38
Fetge	0	0	0	0	0
Vies Biliars Intrahepàtiques	0	0	0	0	0
Pàncrees	0	0	0	0	0
Laringe	0	0	1	0	1
Pulmó	0	0	5	9	14
Melanoma	0	0	0	0	0
Penis	0	0	0	0	0
Pròstata	0	0	16	61	77
Testicle	0	0	0	0	0
Ronyó	0	0	0	1	1
Bufeta Urinària	0	0	10	28	38
Sistema Nerviós Central	0	0	0	0	0
Tiroide	0	0	0	0	0
Hematològics	0	0	0	0	0
Tots (exclou Pell menys Melanoma)	0	0	44	128	172

DONES	GRUPS D'EDAT				
TIPUS DE CÀNCER	15-29	30-44	45-64	Més de 64	TOTAL
Cavitat Oral i Faringe	0	0	0	0	0
Esòfag	0	0	0	0	0
Estómac	0	0	0	0	0
Colorectal	0	0	7	19	26
Fetge	0	0	0	0	0
Vies Biliars Intrahepàtiques	0	0	0	0	0
Pàncrees	0	0	0	0	0
Laringe	0	0	0	0	0
Pulmó	0	0	0	0	0
Melanoma	0	0	0	0	0
Mama	0	9	34	28	71
Cèrvix Uterí	0	0	0	0	0
Corpus Uterí	0	0	4	7	11
Ovari	0	0	1	0	1
Ronyó	0	0	0	0	0
Bufeta Urinària	0	0	0	1	1
Sistema Nerviós Central	0	0	0	0	0
Tiroide	0	0	0	0	0
Hematològics	0	0	0	0	0
Tots (exclou Pell menys Melanoma)	0	9	46	55	110

Taula 86. Prevalença als 5 anys de persones que viuen amb un diagnòstic de càncer, Pallars Jussà, Alta Ribagorça, Pallars Sobirà i Val d'Aran, 2012

HOMES	GRUPS D'EDAT				
	TIPUS DE CÀNCER	15-29	30-44	45-64	Més de 64
Cavitat Oral i Faringe	0	0	7	5	12
Esòfag	0	0	0	0	0
Estómac	0	0	0	0	0
Colorectal	0	0	16	39	55
Fetge	0	0	0	0	0
Vies Biliars Intrahepàtiques	0	0	0	0	0
Pàncrees	0	0	0	0	0
Laringe	0	0	3	1	4
Pulmó	0	0	8	13	21
Melanoma	0	0	0	0	0
Penis	0	0	0	0	0
Pròstata	0	0	20	81	101
Testicle	0	1	0	0	1
Ronyó	0	0	1	2	3
Bufeta Urinària	0	0	12	33	45
Sistema Nerviós Central	0	0	0	0	0
Tiroide	0	0	0	0	0
Hematològics	0	0	3	5	8
Tots (exclou Pell menys Melanoma)	0	1	70	181	252

DONES	GRUPS D'EDAT				
	TIPUS DE CÀNCER	15-29	30-44	45-64	Més de 64
Cavitat Oral i Faringe	0	0	0	0	0
Esòfag	0	0	0	0	0
Estómac	0	0	0	0	0
Colorectal	0	0	9	27	36
Fetge	0	0	0	0	0
Vies Biliars Intrahepàtiques	0	0	0	0	0
Pàncrees	0	0	0	0	0
Laringe	0	0	0	0	0
Pulmó	0	0	0	0	0
Melanoma	0	0	0	0	0
Mama	0	9	39	38	86
Cèrvix Uterí	0	0	0	0	0
Corpus Uterí	0	0	6	8	14
Ovari	0	0	1	0	1
Ronyó	0	0	0	0	0
Bufeta Urinària	0	0	0	1	1
Sistema Nerviós Central	0	0	0	0	0
Tiroide	0	0	0	0	0
Hematològics	0	0	0	2	2
Tots (exclou Pell menys Melanoma)	0	9	55	77	141

Taula 87. Prevalença als 5 anys de persones que viuen amb un diagnòstic de càncer, Pallars Sobirà, Alta Ribagorça, Pallars Jussà i Val d'Aran, 2007

HOMES	GRUPS D'EDAT				
TIPUS DE CÀNCER	15-29	30-44	45-64	Més de 64	TOTAL
Cavitat Oral i Faringe	0	0	7	5	12
Esòfag	0	0	0	0	0
Estómac	0	0	0	0	0
Colorectal	0	0	16	39	55
Fetge	0	0	0	0	0
Vies Biliars Intrahepàtiques	0	0	0	0	0
Pàncrees	0	0	0	0	0
Laringe	0	0	3	1	4
Pulmó	0	0	8	13	21
Melanoma	0	0	0	0	0
Penis	0	0	0	0	0
Pròstata	0	0	20	81	101
Testicle	0	1	0	0	1
Ronyó	0	0	1	2	3
Bufeta Urinària	0	0	12	33	45
Sistema Nervios Central	0	0	0	0	0
Tiroide	0	0	0	0	0
Hematològics	0	0	3	5	8
Tots (exclou Pell menys Melanoma)	0	1	70	181	252

DONES	GRUPS D'EDAT				
TIPUS DE CÀNCER	15-29	30-44	45-64	Més de 64	TOTAL
Cavitat Oral i Faringe	0	0	0	0	0
Esòfag	0	0	0	0	0
Estómac	0	0	0	0	0
Colorectal	0	0	9	27	36
Fetge	0	0	0	0	0
Vies Biliars Intrahepàtiques	0	0	0	0	0
Pàncrees	0	0	0	0	0
Laringe	0	0	0	0	0
Pulmó	0	0	0	0	0
Melanoma	0	0	0	0	0
Mama	0	9	39	38	86
Cèrvix Uterí	0	0	0	0	0
Corpus Uterí	0	0	6	8	14
Ovari	0	0	1	0	1
Ronyó	0	0	0	0	0
Bufeta Urinària	0	0	0	1	1
Sistema Nervios Central	0	0	0	0	0
Tiroide	0	0	0	0	0
Hematològics	0	0	0	2	2
Tots (exclou Pell menys Melanoma)	0	9	55	77	141

Taula 88. Prevalença als 5 anys de persones que viuen amb un diagnòstic de càncer, Pla d'Urgell, 2012

HOMES	GRUPS D'EDAT				
TIPUS DE CÀNCER	15-29	30-44	45-64	Més de 64	TOTAL
Cavitat Oral i Faringe	0	0	5	5	10
Esòfag	0	0	0	0	0
Estómac	0	0	0	0	0
Colorectal	0	0	15	37	52
Fetge	0	0	0	0	0
Vies Biliars Intrahepàtiques	0	0	0	0	0
Pàncrees	0	0	0	0	0
Laringe	0	0	3	1	4
Pulmó	0	0	7	12	19
Melanoma	0	0	0	0	0
Penis	0	0	0	0	0
Pròstata	0	0	18	79	97
Testicle	0	1	0	0	1
Ronyó	0	0	0	1	1
Bufeta Urinària	0	0	11	31	42
Sistema Nerviós Central	0	0	0	0	0
Tiroide	0	0	0	0	0
Hematològics	0	0	2	4	6
Tots (exclou Pell menys Melanoma)	0	1	61	170	232

DONES	GRUPS D'EDAT				
TIPUS DE CÀNCER	15-29	30-44	45-64	Més de 64	TOTAL
Cavitat Oral i Faringe	0	0	0	0	0
Esòfag	0	0	0	0	0
Estómac	0	0	0	0	0
Colorectal	0	0	9	26	35
Fetge	0	0	0	0	0
Vies Biliars Intrahepàtiques	0	0	0	0	0
Pàncrees	0	0	0	0	0
Laringe	0	0	0	0	0
Pulmó	0	0	0	0	0
Melanoma	0	0	0	0	0
Mama	0	10	38	39	87
Cèrvix Uterí	0	0	0	0	0
Corpus Uterí	0	0	5	9	14
Ovari	0	0	0	0	0
Ronyó	0	0	0	0	0
Bufeta Urinària	0	0	0	1	1
Sistema Nerviós Central	0	0	0	0	0
Tiroide	0	0	0	0	0
Hematològics	0	0	0	2	2
Tots (exclou Pell menys Melanoma)	0	10	52	78	140

Taula 89. Prevalença als 5 anys de persones que viuen amb un diagnòstic de càncer, Priorat, Ribera d'Ebre i Terra Alta, 2012

HOMES	GRUPS D'EDAT				
	TIPUS DE CÀNCER	15-29	30-44	45-64	Més de 64
Cavitat Oral i Faringe	0	0	9	13	22
Esòfag	0	0	0	0	0
Estómac	0	0	1	4	5
Colorectal	0	0	22	65	87
Fetge	0	0	0	2	2
Vies Biliars Intrahepàtiques	0	0	0	0	0
Pàncrees	0	0	0	0	0
Laringe	0	0	6	5	11
Pulmó	0	0	13	19	32
Melanoma	0	0	2	3	5
Penis	0	0	0	0	0
Pròstata	0	0	29	136	165
Testicle	0	1	0	0	1
Ronyó	0	0	3	7	10
Bufeta Urinària	0	0	20	57	77
Sistema Nerviós Central	0	0	0	0	0
Tiroide	0	0	0	0	0
Hematològics	0	0	6	26	32
Tots (exclou Pell menys Melanoma)	0	1	112	342	455

DONES	GRUPS D'EDAT				
	TIPUS DE CÀNCER	15-29	30-44	45-64	Més de 64
Cavitat Oral i Faringe	0	0	0	0	0
Esòfag	0	0	0	0	0
Estómac	0	0	0	0	0
Colorectal	0	0	11	41	52
Fetge	0	0	0	0	0
Vies Biliars Intrahepàtiques	0	0	0	0	0
Pàncrees	0	0	0	0	0
Laringe	0	0	0	0	0
Pulmó	0	0	0	0	0
Melanoma	0	0	0	3	3
Mama	0	10	54	62	126
Cèrvix Uterí	0	0	1	0	1
Corpus Uterí	0	0	8	12	20
Ovari	0	0	1	0	1
Ronyó	0	0	0	0	0
Bufeta Urinària	0	0	1	11	12
Sistema Nerviós Central	0	0	0	0	0
Tiroide	0	0	0	0	0
Hematològics	0	0	1	15	16
Tots (exclou Pell menys Melanoma)	0	10	77	149	236

Taula 90. Prevalença als 5 anys de persones que viuen amb un diagnòstic de càncer, Ribera d'Ebre, Priorat i Terra Alta, 2012

HOMES	GRUPS D'EDAT				
TIPUS DE CÀNCER	15-29	30-44	45-64	Més de 64	TOTAL
Cavitat Oral i Faringe	0	0	9	13	22
Esòfag	0	0	0	0	0
Estómac	0	0	1	4	5
Colorectal	0	0	22	65	87
Fetge	0	0	0	2	2
Vies Biliars Intrahepàtiques	0	0	0	0	0
Pàncrees	0	0	0	0	0
Laringe	0	0	6	5	11
Pulmó	0	0	13	19	32
Melanoma	0	0	2	3	5
Penis	0	0	0	0	0
Pròstata	0	0	29	136	165
Testicle	0	1	0	0	1
Ronyó	0	0	3	7	10
Bufeta Urinària	0	0	20	57	77
Sistema Nerviós Central	0	0	0	0	0
Tiroide	0	0	0	0	0
Hematològics	0	0	6	26	32
Tots (exclou Pell menys Melanoma)	0	1	112	342	455

DONES	GRUPS D'EDAT				
TIPUS DE CÀNCER	15-29	30-44	45-64	Més de 64	TOTAL
Cavitat Oral i Faringe	0	0	0	0	0
Esòfag	0	0	0	0	0
Estómac	0	0	0	0	0
Colorectal	0	0	11	41	52
Fetge	0	0	0	0	0
Vies Biliars Intrahepàtiques	0	0	0	0	0
Pàncrees	0	0	0	0	0
Laringe	0	0	0	0	0
Pulmó	0	0	0	0	0
Melanoma	0	0	0	3	3
Mama	0	10	54	62	126
Cèrvix Uterí	0	0	1	0	1
Corpus Uterí	0	0	8	12	20
Ovari	0	0	1	0	1
Ronyó	0	0	0	0	0
Bufeta Urinària	0	0	1	11	12
Sistema Nerviós Central	0	0	0	0	0
Tiroide	0	0	0	0	0
Hematològics	0	0	1	15	16
Tots (exclou Pell menys Melanoma)	0	10	77	149	236

Taula 91. Prevalença als 5 anys de persones que viuen amb un diagnòstic de càncer, Ripollès i Osona, 2012

HOMES	GRUPS D'EDAT				
TIPUS DE CÀNCER	15-29	30-44	45-64	Més de 64	TOTAL
Cavitat Oral i Faringe	0	3	28	31	62
Esòfag	0	0	4	2	6
Estómac	0	0	10	17	27
Colorectal	0	5	76	169	250
Fetge	0	0	10	10	20
Vies Biliars Intrahepàtiques	0	0	1	1	2
Pàncrees	0	0	2	2	4
Laringe	0	0	23	18	41
Pulmó	0	1	41	52	94
Melanoma	0	7	13	13	33
Penis	0	0	0	3	3
Pròstata	0	0	99	365	464
Testicle	3	11	1	0	15
Ronyó	0	4	16	19	39
Bufeta Urinària	0	3	66	153	222
Sistema Nervios Central	0	2	8	2	12
Tiroide	0	1	3	0	4
Hematològics	3	13	43	75	134
Tots (exclou Pell menys Melanoma)	7	52	457	954	1470

DONES	GRUPS D'EDAT				
TIPUS DE CÀNCER	15-29	30-44	45-64	Més de 64	TOTAL
Cavitat Oral i Faringe	0	0	8	13	21
Esòfag	0	0	1	0	1
Estómac	0	0	6	12	18
Colorectal	0	5	46	124	175
Fetge	0	0	1	3	4
Vies Biliars Intrahepàtiques	0	0	0	1	1
Pàncrees	0	0	2	2	4
Laringe	0	0	0	0	0
Pulmó	0	0	9	8	17
Melanoma	0	8	14	17	39
Mama	1	47	201	190	439
Cèrvix Uterí	0	12	13	8	33
Corpus Uterí	0	0	31	42	73
Ovari	0	3	16	10	29
Ronyó	0	0	7	10	17
Bufeta Urinària	0	0	9	28	37
Sistema Nervios Central	0	1	7	2	10
Tiroide	2	11	13	2	28
Hematològics	2	5	27	75	109
Tots (exclou Pell menys Melanoma)	5	94	422	569	1090

Taula 92. Prevalença als 5 anys de persones que viuen amb un diagnòstic de càncer, Segarra i Urgell, 2012

HOMES	GRUPS D'EDAT				
TIPUS DE CÀNCER	15-29	30-44	45-64	Més de 64	TOTAL
Cavitat Oral i Faringe	0	0	9	13	22
Esòfag	0	0	0	0	0
Estómac	0	0	1	4	5
Colorectal	0	1	23	61	85
Fetge	0	0	0	0	0
Vies Biliars Intrahepàtiques	0	0	0	0	0
Pàncrees	0	0	0	0	0
Laringe	0	0	7	5	12
Pulmó	0	0	13	17	30
Melanoma	0	0	2	3	5
Penis	0	0	0	0	0
Pròstata	0	0	30	129	159
Testicle	0	4	0	0	4
Ronyó	0	0	4	6	10
Bufeta Urinària	0	0	21	55	76
Sistema Nerviós Central	0	0	0	0	0
Tiroide	0	0	0	0	0
Hematològics	0	3	7	22	32
Tots (exclou Pell menys Melanoma)	0	8	118	320	446

DONES	GRUPS D'EDAT				
TIPUS DE CÀNCER	15-29	30-44	45-64	Més de 64	TOTAL
Cavitat Oral i Faringe	0	0	0	0	0
Esòfag	0	0	0	0	0
Estómac	0	0	0	0	0
Colorectal	0	0	13	41	54
Fetge	0	0	0	0	0
Vies Biliars Intrahepàtiques	0	0	0	0	0
Pàncrees	0	0	0	0	0
Laringe	0	0	0	0	0
Pulmó	0	0	0	0	0
Melanoma	0	1	1	4	6
Mama	0	15	61	61	137
Cèrvix Uterí	0	3	2	0	5
Corpus Uterí	0	0	10	13	23
Ovari	0	0	3	0	3
Ronyó	0	0	0	0	0
Bufeta Urinària	0	0	1	10	11
Sistema Nerviós Central	0	0	0	0	0
Tiroide	0	2	2	0	4
Hematològics	0	0	2	17	19
Tots (exclou Pell menys Melanoma)	0	21	95	152	268

Taula 93. Prevalença als 5 anys de persones que viuen amb un diagnòstic de càncer, Segrià, 2012

HOMES	GRUPS D'EDAT				
TIPUS DE CÀNCER	15-29	30-44	45-64	Més de 64	TOTAL
Cavitat Oral i Faringe	0	3	29	33	65
Esòfag	0	0	4	2	6
Estómac	0	0	10	17	27
Colorectal	0	5	80	180	265
Fetge	0	0	10	11	21
Vies Biliars Intrahepàtiques	0	0	1	1	2
Pàncrees	0	0	2	2	4
Laringe	0	0	24	19	43
Pulmó	0	2	43	55	100
Melanoma	0	8	13	14	35
Penis	0	0	0	4	4
Pròstata	0	0	102	388	490
Testicle	5	15	1	0	21
Ronyó	0	4	17	20	41
Bufeta Urinària	0	3	73	162	238
Sistema Nerviós Central	0	2	8	2	12
Tiroide	0	3	3	0	6
Hematològics	6	16	44	82	148
Tots (exclou Pell menys Melanoma)	12	64	478	1015	1569

DONES	GRUPS D'EDAT				
TIPUS DE CÀNCER	15-29	30-44	45-64	Més de 64	TOTAL
Cavitat Oral i Faringe	0	0	8	13	21
Esòfag	0	0	1	0	1
Estómac	0	0	6	12	18
Colorectal	0	9	49	132	190
Fetge	0	0	1	3	4
Vies Biliars Intrahepàtiques	0	0	0	1	1
Pàncrees	0	0	2	3	5
Laringe	0	0	0	0	0
Pulmó	0	1	9	8	18
Melanoma	0	12	15	20	47
Mama	1	59	223	201	484
Cèrvix Uterí	0	14	15	8	37
Corpus Uterí	0	2	36	47	85
Ovari	0	4	17	11	32
Ronyó	0	0	7	10	17
Bufeta Urinària	0	0	9	28	37
Sistema Nerviós Central	0	2	7	2	11
Tiroide	4	13	13	2	32
Hematològics	3	10	30	78	121
Tots (exclou Pell menys Melanoma)	8	130	460	601	1199

Taula 94. Prevalença als 5 anys de persones que viuen amb un diagnòstic de càncer, Selva, 2012

HOMES	GRUPS D'EDAT				
	TIPUS DE CÀNCER	15-29	30-44	45-64	Més de 64
Cavitat Oral i Faringe	0	3	25	27	55
Esòfag	0	0	4	2	6
Estómac	0	0	10	15	25
Colorectal	0	5	69	140	214
Fetge	0	0	9	8	17
Vies Biliars Intrahepàtiques	0	0	1	1	2
Pàncrees	0	0	2	2	4
Laringe	0	0	22	18	40
Pulmó	0	2	37	44	83
Melanoma	0	7	12	12	31
Penis	0	0	0	2	2
Pròstata	0	0	92	307	399
Testicle	3	13	1	0	17
Ronyó	0	4	16	17	37
Bufeta Urinària	0	3	63	127	193
Sistema Nerviós Central	0	2	8	1	11
Tiroide	0	3	3	0	6
Hematològics	3	15	43	59	120
Tots (exclou Pell menys Melanoma)	7	60	430	799	1296

DONES	GRUPS D'EDAT				
	TIPUS DE CÀNCER	15-29	30-44	45-64	Més de 64
Cavitat Oral i Faringe	0	0	5	11	16
Esòfag	0	0	0	0	0
Estómac	0	0	3	11	14
Colorectal	0	8	42	92	142
Fetge	0	0	0	2	2
Vies Biliars Intrahepàtiques	0	0	0	0	0
Pàncrees	0	0	1	2	3
Laringe	0	0	0	0	0
Pulmó	0	1	7	6	14
Melanoma	0	9	14	15	38
Mama	1	48	186	146	381
Cèrvix Uterí	0	12	12	8	32
Corpus Uterí	0	2	30	32	64
Ovari	0	4	15	9	28
Ronyó	0	0	7	7	14
Bufeta Urinària	0	0	9	17	26
Sistema Nerviós Central	0	2	5	2	9
Tiroide	2	12	11	2	27
Hematològics	2	8	22	61	93
Tots (exclou Pell menys Melanoma)	5	108	380	438	931

Taula 95. Prevalença als 5 anys de persones que viuen amb un diagnòstic de càncer, Solsonès i Bages, 2012

HOMES	GRUPS D'EDAT				
TIPUS DE CÀNCER	15-29	30-44	45-64	Més de 64	TOTAL
Cavitat Oral i Faringe	0	3	28	36	67
Esòfag	0	0	4	2	6
Estómac	0	0	10	17	27
Colorectal	0	5	83	192	280
Fetge	0	0	10	13	23
Vies Biliars Intrahepàtiques	0	0	1	2	3
Pàncrees	0	0	2	2	4
Laringe	0	0	24	20	44
Pulmó	0	2	44	57	103
Melanoma	0	7	13	15	35
Penis	0	0	0	5	5
Pròstata	0	0	108	413	521
Testicle	3	13	1	0	17
Ronyó	0	4	18	23	45
Bufeta Urinària	0	3	72	173	248
Sistema Nervios Central	0	2	8	3	13
Tiroide	0	3	3	0	6
Hematològics	4	16	44	83	147
Tots (exclou Pell menys Melanoma)	8	61	487	1083	1639

DONES	GRUPS D'EDAT				
TIPUS DE CÀNCER	15-29	30-44	45-64	Més de 64	TOTAL
Cavitat Oral i Faringe	0	0	8	14	22
Esòfag	0	0	1	0	1
Estómac	0	0	6	14	20
Colorectal	0	8	49	142	199
Fetge	0	0	1	3	4
Vies Biliars Intrahepàtiques	0	0	0	3	3
Pàncrees	0	0	2	6	8
Laringe	0	0	0	0	0
Pulmó	0	1	9	11	21
Melanoma	0	10	17	22	49
Mama	1	54	219	222	496
Cèrvix Uterí	0	13	15	9	37
Corpus Uterí	0	2	37	50	89
Ovari	0	4	17	13	34
Ronyó	0	0	7	15	22
Bufeta Urinària	0	0	9	32	41
Sistema Nervios Central	0	2	7	5	14
Tiroide	3	12	13	3	31
Hematològics	2	10	32	86	130
Tots (exclou Pell menys Melanoma)	6	120	461	673	1260

Taula 96. Prevalença als 5 anys de persones que viuen amb un diagnòstic de càncer, Tarragonès, 2007

HOMES	GRUPS D'EDAT				
	TIPUS DE CÀNCER	15-29	30-44	45-64	Més de 64
Cavitat Oral i Faringe	0	5	33	36	74
Esòfag	0	0	6	2	8
Estómac	0	1	12	19	32
Colorectal	0	6	97	188	291
Fetge	0	1	12	11	24
Vies Biliars Intrahepàtiques	0	0	2	3	5
Pàncrees	0	0	4	2	6
Laringe	0	1	32	21	54
Pulmó	0	4	51	59	114
Melanoma	1	10	17	14	42
Penis	0	0	1	5	6
Pròstata	0	0	126	413	539
Testicle	5	21	2	0	28
Ronyó	0	4	18	21	43
Bufeta Urinària	0	5	87	171	263
Sistema Nervios Central	0	5	8	5	18
Tiroide	0	4	3	0	7
Hematològics	6	23	54	86	169
Tots (exclou Pell menys Melanoma)	14	101	590	1081	1786

DONES	GRUPS D'EDAT				
	TIPUS DE CÀNCER	15-29	30-44	45-64	Més de 64
Cavitat Oral i Faringe	0	0	10	13	23
Esòfag	0	0	1	0	1
Estómac	0	0	9	13	22
Colorectal	0	10	60	133	203
Fetge	0	0	2	3	5
Vies Biliars Intrahepàtiques	0	0	0	1	1
Pàncrees	0	0	4	3	7
Laringe	0	0	0	0	0
Pulmó	0	2	10	10	22
Melanoma	0	14	19	20	53
Mama	1	72	268	207	548
Cèrvix Uterí	0	19	19	9	47
Corpus Uterí	0	3	43	48	94
Ovari	0	7	21	13	41
Ronyó	0	2	11	12	25
Bufeta Urinària	0	0	12	28	40
Sistema Nervios Central	0	3	10	3	16
Tiroide	5	16	18	2	41
Hematològics	3	17	40	82	142
Tots (exclou Pell menys Melanoma)	9	173	572	621	1375

Taula 97. Prevalença als 5 anys de persones que viuen amb un diagnòstic de càncer, Terra Alta, Priorat i Ribera d'Ebre, 2012

HOMES	GRUPS D'EDAT				
TIPUS DE CÀNCER	15-29	30-44	45-64	Més de 64	TOTAL
Cavitat Oral i Faringe	0	0	9	13	22
Esòfag	0	0	0	0	0
Estómac	0	0	1	4	5
Colorectal	0	0	22	65	87
Fetge	0	0	0	2	2
Vies Biliars Intrahepàtiques	0	0	0	0	0
Pàncrees	0	0	0	0	0
Laringe	0	0	6	5	11
Pulmó	0	0	13	19	32
Melanoma	0	0	2	3	5
Penis	0	0	0	0	0
Pròstata	0	0	29	136	165
Testicle	0	1	0	0	1
Ronyó	0	0	3	7	10
Bufeta Urinària	0	0	20	57	77
Sistema Nerviós Central	0	0	0	0	0
Tiroide	0	0	0	0	0
Hematològics	0	0	6	26	32
Tots (exclou Pell menys Melanoma)	0	1	112	342	455

DONES	GRUPS D'EDAT				
TIPUS DE CÀNCER	15-29	30-44	45-64	Més de 64	TOTAL
Cavitat Oral i Faringe	0	0	0	0	0
Esòfag	0	0	0	0	0
Estómac	0	0	0	0	0
Colorectal	0	0	11	41	52
Fetge	0	0	0	0	0
Vies Biliars Intrahepàtiques	0	0	0	0	0
Pàncrees	0	0	0	0	0
Laringe	0	0	0	0	0
Pulmó	0	0	0	0	0
Melanoma	0	0	0	3	3
Mama	0	10	54	62	126
Cèrvix Uterí	0	0	1	0	1
Corpus Uterí	0	0	8	12	20
Ovari	0	0	1	0	1
Ronyó	0	0	0	0	0
Bufeta Urinària	0	0	1	11	12
Sistema Nerviós Central	0	0	0	0	0
Tiroide	0	0	0	0	0
Hematològics	0	0	1	15	16
Tots (exclou Pell menys Melanoma)	0	10	77	149	236

Taula 98. Prevalença als 5 anys de persones que viuen amb un diagnòstic de càncer, Urgell, 2012

HOMES	GRUPS D'EDAT				
	TIPUS DE CÀNCER	15-29	30-44	45-64	Més de 64
Cavitat Oral i Faringe	0	0	6	6	12
Esòfag	0	0	0	0	0
Estómac	0	0	0	0	0
Colorectal	0	0	16	37	53
Fetge	0	0	0	0	0
Vies Biliars Intrahepàtiques	0	0	0	0	0
Pàncrees	0	0	0	0	0
Laringe	0	0	3	2	5
Pulmó	0	0	8	12	20
Melanoma	0	0	0	0	0
Penis	0	0	0	0	0
Pròstata	0	0	18	82	100
Testicle	0	1	0	0	1
Ronyó	0	0	0	2	2
Bufeta Urinària	0	0	11	37	48
Sistema Nervios Central	0	0	0	0	0
Tiroide	0	0	0	0	0
Hematològics	0	0	2	5	7
Tots (exclou Pell menys Melanoma)	0	1	64	185	250

DONES	GRUPS D'EDAT				
	TIPUS DE CÀNCER	15-29	30-44	45-64	Més de 64
Cavitat Oral i Faringe	0	0	0	0	0
Esòfag	0	0	0	0	0
Estómac	0	0	0	0	0
Colorectal	0	0	9	28	37
Fetge	0	0	0	0	0
Vies Biliars Intrahepàtiques	0	0	0	0	0
Pàncrees	0	0	0	0	0
Laringe	0	0	0	0	0
Pulmó	0	0	0	0	0
Melanoma	0	0	0	0	0
Mama	0	9	39	41	89
Cèrvix Uterí	0	0	0	0	0
Corpus Uterí	0	0	5	10	15
Ovari	0	0	1	0	1
Ronyó	0	0	0	0	0
Bufeta Urinària	0	0	0	2	2
Sistema Nervios Central	0	0	0	0	0
Tiroide	0	0	0	0	0
Hematològics	0	0	0	2	2
Tots (exclou Pell menys Melanoma)	0	9	54	84	147

Taula 99. Prevalença als 5 anys de persones que viuen amb un diagnòstic de càncer, Val d'Aran, Alta Ribagorça, Pallars Jussà i Pallars Sobirà, 2012

HOMES	GRUPS D'EDAT				
TIPUS DE CÀNCER	15-29	30-44	45-64	Més de 64	TOTAL
Cavitat Oral i Faringe	0	0	7	5	12
Esòfag	0	0	0	0	0
Estómac	0	0	0	0	0
Colorectal	0	0	16	39	55
Fetge	0	0	0	0	0
Vies Biliars Intrahepàtiques	0	0	0	0	0
Pàncrees	0	0	0	0	0
Laringe	0	0	3	1	4
Pulmó	0	0	8	13	21
Melanoma	0	0	0	0	0
Penis	0	0	0	0	0
Pròstata	0	0	20	81	101
Testicle	0	1	0	0	1
Ronyó	0	0	1	2	3
Bufeta Urinària	0	0	12	33	45
Sistema Nervios Central	0	0	0	0	0
Tiroide	0	0	0	0	0
Hematològics	0	0	3	5	8
Tots (exclou Pell menys Melanoma)	0	1	70	181	252

DONES	GRUPS D'EDAT				
TIPUS DE CÀNCER	15-29	30-44	45-64	Més de 64	TOTAL
Cavitat Oral i Faringe	0	0	0	0	0
Esòfag	0	0	0	0	0
Estómac	0	0	0	0	0
Colorectal	0	0	9	27	36
Fetge	0	0	0	0	0
Vies Biliars Intrahepàtiques	0	0	0	0	0
Pàncrees	0	0	0	0	0
Laringe	0	0	0	0	0
Pulmó	0	0	0	0	0
Melanoma	0	0	0	0	0
Mama	0	9	39	38	86
Cèrvix Uterí	0	0	0	0	0
Corpus Uterí	0	0	6	8	14
Ovari	0	0	1	0	1
Ronyó	0	0	0	0	0
Bufeta Urinària	0	0	0	1	1
Sistema Nervios Central	0	0	0	0	0
Tiroide	0	0	0	0	0
Hematològics	0	0	0	2	2
Tots (exclou Pell menys Melanoma)	0	9	55	77	141

Taula 100. Prevalença als 5 anys de persones que viuen amb un diagnòstic de càncer, Vallès Occidental, 2012

HOMES	GRUPS D'EDAT				
	TIPUS DE CÀNCER	15-29	30-44	45-64	Més de 64
Cavitat Oral i Faringe	4	18	118	125	265
Esòfag	1	3	23	16	43
Estómac	0	6	44	66	116
Colorectal	1	27	342	662	1032
Fetge	2	5	40	44	91
Vies Biliars Intrahepàtiques	0	3	9	18	30
Pàncrees	0	4	18	18	40
Laringe	0	7	106	83	196
Pulmó	1	13	179	209	402
Melanoma	5	31	58	52	146
Penis	0	1	9	21	31
Pròstata	0	0	452	1451	1903
Testicle	20	65	8	1	94
Ronyó	0	18	70	78	166
Bufeta Urinària	1	19	307	595	922
Sistema Nerviós Central	8	17	27	21	73
Tiroide	4	15	16	5	40
Hematològics	31	89	193	296	609
Tots (exclou Pell menys Melanoma)	91	374	2106	3863	6434

DONES	GRUPS D'EDAT				
	TIPUS DE CÀNCER	15-29	30-44	45-64	Més de 64
Cavitat Oral i Faringe	1	6	32	48	87
Esòfag	0	0	6	6	12
Estómac	0	6	26	47	79
Colorectal	3	38	217	486	744
Fetge	0	2	9	18	29
Vies Biliars Intrahepàtiques	0	1	6	13	20
Pàncrees	0	2	15	22	39
Laringe	0	2	6	4	12
Pulmó	1	11	43	38	93
Melanoma	4	48	72	72	196
Mama	6	269	980	761	2016
Cèrvix Uterí	4	64	70	36	174
Corpus Uterí	0	10	153	175	338
Ovari	3	21	74	47	145
Ronyó	0	8	35	44	87
Bufeta Urinària	2	8	44	104	158
Sistema Nerviós Central	4	13	38	22	77
Tiroide	15	55	61	19	150
Hematològics	28	67	151	295	541
Tots (exclou Pell menys Melanoma)	78	659	2102	2342	5181

Taula 101. Prevalença als 5 anys de persones que viuen amb un diagnòstic de càncer, Vallès Oriental, 2012

HOMES	GRUPS D'EDAT				
TIPUS DE CÀNCER	15-29	30-44	45-64	Més de 64	TOTAL
Cavitat Oral i Faringe	0	9	55	57	121
Esòfag	0	1	12	4	17
Estómac	0	3	19	29	51
Colorectal	0	10	158	301	469
Fetge	0	2	18	19	39
Vies Biliars Intrahepàtiques	0	1	3	5	9
Pàncrees	0	1	8	6	15
Laringe	0	4	50	37	91
Pulmó	0	5	83	94	182
Melanoma	1	14	26	21	62
Penis	0	0	3	7	10
Pròstata	0	0	208	665	873
Testicle	10	30	4	0	44
Ronyó	0	8	33	32	73
Bufeta Urinària	0	10	142	273	425
Sistema Nerviós Central	3	8	12	8	31
Tiroide	1	6	8	3	18
Hematològics	12	38	89	128	267
Tots (exclou Pell menys Melanoma)	31	164	969	1729	2893

DONES	GRUPS D'EDAT				
TIPUS DE CÀNCER	15-29	30-44	45-64	Més de 64	TOTAL
Cavitat Oral i Faringe	0	0	14	23	37
Esòfag	0	0	2	1	3
Estómac	0	2	12	20	34
Colorectal	0	17	98	208	323
Fetge	0	0	4	7	11
Vies Biliars Intrahepàtiques	0	0	1	6	7
Pàncrees	0	0	6	8	14
Laringe	0	0	1	1	2
Pulmó	0	2	17	16	35
Melanoma	2	21	31	34	88
Mama	2	123	436	325	886
Cèrvix Uterí	1	29	32	13	75
Corpus Uterí	0	4	69	75	148
Ovari	1	11	33	21	66
Ronyó	0	4	17	19	40
Bufeta Urinària	0	4	18	45	67
Sistema Nerviós Central	1	5	16	9	31
Tiroide	5	25	25	6	61
Hematològics	9	27	69	128	233
Tots (exclou Pell menys Melanoma)	23	286	929	1002	2240

Taula 102. Prevalença als 5 anys de persones que viuen amb un diagnòstic de càncer, Fundació Lliga Catalana d'Ajuda Oncològica ONCOLLIGA (província Barcelona), 2012

HOMES	GRUPS D'EDAT				
TIPUS DE CÀNCER	15-29	30-44	45-64	Més de 64	TOTAL
Cavitat Oral i Faringe	16	104	753	914	1787
Esòfag	4	16	147	111	278
Estómac	0	34	268	473	775
Colorectal	12	155	2159	4853	7179
Fetge	12	27	243	309	591
Vies Biliars Intrahepàtiques	0	16	51	119	186
Pàncrees	0	20	102	124	246
Laringe	0	42	659	587	1288
Pulmó	6	71	1122	1515	2714
Melanoma	29	182	363	380	954
Penis	0	4	48	150	202
Pròstata	0	0	2880	10626	13506
Testicle	125	395	50	14	584
Ronyó	6	103	441	559	1109
Bufeta Urinària	9	114	1938	4377	6438
Sistema Nerviós Central	49	92	175	137	453
Tiroide	19	79	99	43	240
Hematològics	189	512	1206	2150	4057
Tots (exclou Pell menys Melanoma)	547	2147	13220	28168	44082

DONES	GRUPS D'EDAT				
TIPUS DE CÀNCER	15-29	30-44	45-64	Més de 64	TOTAL
Cavitat Oral i Faringe	3	24	200	361	588
Esòfag	0	0	33	41	74
Estómac	0	32	166	344	542
Colorectal	16	231	1398	3662	5307
Fetge	0	8	53	120	181
Vies Biliars Intrahepàtiques	0	4	29	107	140
Pàncrees	0	8	87	149	244
Laringe	0	8	28	25	61
Pulmó	3	52	261	288	604
Melanoma	30	288	443	535	1296
Mama	33	1612	6253	5692	13590
Cèrvix Uterí	27	384	446	262	1119
Corpus Uterí	3	57	998	1287	2345
Ovari	18	128	465	355	966
Ronyó	3	50	226	325	604
Bufeta Urinària	7	47	268	782	1104
Sistema Nerviós Central	24	71	233	155	483
Tiroide	91	338	374	124	927
Hematològics	166	377	949	2228	3720
Tots (exclou Pell menys Melanoma)	466	3876	13312	17490	35144

Taula 103. Prevalença als 5 anys de persones que viuen amb un diagnòstic de càncer, Fundació Oncolliga Girona – Lliga catalana d'ajuda al malalt de càncer (província Girona), 2012

HOMES	GRUPS D'EDAT				
TIPUS DE CÀNCER	15-29	30-44	45-64	Més de 64	TOTAL
Cavitat Oral i Faringe	2	15	109	123	249
Esòfag	1	3	21	16	41
Estómac	0	5	38	66	109
Colorectal	1	22	306	661	990
Fetge	1	5	34	44	84
Vies Biliars Intrahepàtiques	0	3	9	18	30
Pàncrees	0	4	16	18	38
Laringe	0	6	94	80	180
Pulmó	0	11	159	204	374
Melanoma	3	24	52	52	131
Penis	0	1	9	21	31
Pròstata	0	0	404	1436	1840
Testicle	18	54	8	1	81
Ronyó	0	14	61	76	151
Bufeta Urinària	1	15	276	596	888
Sistema Nervios Central	7	13	26	21	67
Tiroide	2	10	14	5	31
Hematològics	28	71	174	293	566
Tots (exclou Pell menys Melanoma)	75	301	1888	3835	6099

DONES	GRUPS D'EDAT				
TIPUS DE CÀNCER	15-29	30-44	45-64	Més de 64	TOTAL
Cavitat Oral i Faringe	0	5	27	44	76
Esòfag	0	0	5	5	10
Estómac	0	5	23	43	71
Colorectal	2	28	183	453	666
Fetge	0	2	8	14	24
Vies Biliars Intrahepàtiques	0	0	6	14	20
Pàncrees	0	1	13	20	34
Laringe	0	2	6	2	10
Pulmó	0	8	34	38	80
Melanoma	3	40	59	66	168
Mama	4	213	823	699	1739
Cèrvix Uterí	3	51	58	34	146
Corpus Uterí	0	8	131	157	296
Ovari	2	17	59	46	124
Ronyó	0	7	30	43	80
Bufeta Urinària	1	6	36	96	139
Sistema Nervios Central	2	10	31	20	63
Tiroide	14	44	51	16	125
Hematològics	24	53	131	279	487
Tots (exclou Pell menys Melanoma)	61	523	1768	2168	4520

Taula 104. Prevalença als 5 anys de persones que viuen amb un diagnòstic de càncer, Lliga contra el càncer Comarques de Tarragona i Terres de l'Ebre (província Tarragona), 2012

HOMES	GRUPS D'EDAT				
	TIPUS DE CÀNCER	15-29	30-44	45-64	Més de 64
Cavitat Oral i Faringe	2	17	114	136	269
Esòfag	1	3	23	17	44
Estómac	0	6	39	70	115
Colorectal	1	23	326	730	1080
Fetge	1	5	35	47	88
Vies Biliars Intrahepàtiques	0	3	9	18	30
Pàncrees	0	4	16	18	38
Laringe	0	7	99	88	194
Pulmó	0	12	169	225	406
Melanoma	4	28	55	56	143
Penis	0	1	9	22	32
Pròstata	0	0	436	1588	2024
Testicle	19	59	8	1	87
Ronyó	0	17	66	84	167
Bufeta Urinària	1	17	293	658	969
Sistema Nerviós Central	7	17	26	21	71
Tiroide	2	12	14	5	33
Hematològics	28	81	183	322	614
Tots (exclou Pell menys Melanoma)	78	343	2002	4217	6640

DONES	GRUPS D'EDAT				
	TIPUS DE CÀNCER	15-29	30-44	45-64	Més de 64
Cavitat Oral i Faringe	0	6	27	49	82
Esòfag	0	0	5	6	11
Estómac	0	6	23	47	76
Colorectal	2	33	196	487	718
Fetge	0	2	8	17	27
Vies Biliars Intrahepàtiques	0	1	6	14	21
Pàncrees	0	2	13	22	37
Laringe	0	2	6	4	12
Pulmó	0	10	36	38	84
Melanoma	3	40	62	71	176
Mama	4	227	875	761	1867
Cèrvix Uterí	3	53	60	36	152
Corpus Uterí	0	8	140	172	320
Ovari	2	19	65	48	134
Ronyó	0	8	30	45	83
Bufeta Urinària	1	8	38	106	153
Sistema Nerviós Central	2	11	33	22	68
Tiroide	14	48	53	18	133
Hematològics	25	59	134	299	517
Tots (exclou Pell menys Melanoma)	62	568	1867	2350	4847

Taula 105. Prevalença als 5 anys de persones que viuen amb un diagnòstic de càncer, Oncolliga Comarques de Lleida (província Lleida), 2012

HOMES	GRUPS D'EDAT				
TIPUS DE CÀNCER	15-29	30-44	45-64	Més de 64	TOTAL
Cavitat Oral i Faringe	0	9	61	80	150
Esòfag	0	1	13	8	22
Estómac	0	3	23	41	67
Colorectal	0	12	178	435	625
Fetge	0	2	19	25	46
Vies Biliars Intrahepàtiques	0	1	3	10	14
Pàncrees	0	1	8	10	19
Laringe	0	4	55	48	107
Pulmó	0	6	95	131	232
Melanoma	1	15	30	34	80
Penis	0	0	3	13	16
Pròstata	0	0	233	927	1160
Testicle	10	32	4	1	47
Ronyó	0	9	38	48	95
Bufeta Urinària	0	11	158	391	560
Sistema Nervios Central	3	8	15	12	38
Tiroide	1	6	8	4	19
Hematològics	14	42	101	196	353
Tots (exclou Pell menys Melanoma)	34	177	1087	2478	3776

DONES	GRUPS D'EDAT				
TIPUS DE CÀNCER	15-29	30-44	45-64	Més de 64	TOTAL
Cavitat Oral i Faringe	0	0	16	29	45
Esòfag	0	0	2	2	4
Estómac	0	2	12	27	41
Colorectal	0	17	103	300	420
Fetge	0	0	4	9	13
Vies Biliars Intrahepàtiques	0	0	1	9	10
Pàncrees	0	0	6	9	15
Laringe	0	0	1	2	3
Pulmó	0	2	19	22	43
Melanoma	3	21	33	43	100
Mama	2	117	466	456	1041
Cèrvix Uterí	2	27	34	18	81
Corpus Uterí	0	4	75	102	181
Ovari	1	9	35	27	72
Ronyó	0	4	18	27	49
Bufeta Urinària	0	4	19	66	89
Sistema Nervios Central	2	5	16	11	34
Tiroide	7	24	30	9	70
Hematològics	10	25	71	181	287
Tots (exclou Pell menys Melanoma)	10	272	990	1402	2694

Taula 106. Prevalença als 5 anys de persones que viuen amb un diagnòstic de càncer, Osona contra el Càncer (comarca Osona), 2012

HOMES	GRUPS D'EDAT				
	TIPUS DE CÀNCER	15-29	30-44	45-64	Més de 64
Cavitat Oral i Faringe	0	3	22	28	53
Esòfag	0	0	3	2	5
Estómac	0	0	8	13	21
Colorectal	0	3	63	137	203
Fetge	0	0	5	8	13
Vies Biliars Intrahepàtiques	0	0	0	1	1
Pàncrees	0	0	1	1	2
Laringe	0	0	20	15	35
Pulmó	0	1	32	40	73
Melanoma	0	4	11	11	26
Penis	0	0	0	2	2
Pròstata	0	0	81	292	373
Testicle	3	10	0	0	13
Ronyó	0	4	15	16	35
Bufeta Urinària	0	2	56	125	183
Sistema Nerviós Central	0	2	4	1	7
Tiroide	0	0	0	0	0
Hematològics	3	9	34	62	108
Tots (exclou Pell menys Melanoma)	7	40	367	771	1185

DONES	GRUPS D'EDAT				
	TIPUS DE CÀNCER	15-29	30-44	45-64	Més de 64
Cavitat Oral i Faringe	0	0	4	11	15
Esòfag	0	0	0	0	0
Estómac	0	0	3	12	15
Colorectal	0	5	39	100	144
Fetge	0	0	0	2	2
Vies Biliars Intrahepàtiques	0	0	0	1	1
Pàncrees	0	0	1	2	3
Laringe	0	0	0	0	0
Pulmó	0	0	7	7	14
Melanoma	0	7	13	15	35
Mama	0	41	169	154	364
Cèrvix Uterí	0	11	11	7	29
Corpus Uterí	0	0	26	35	61
Ovari	0	3	13	10	26
Ronyó	0	0	5	8	13
Bufeta Urinària	0	0	8	21	29
Sistema Nerviós Central	0	1	5	1	7
Tiroide	2	9	11	2	24
Hematològics	1	4	19	64	88
Tots (exclou Pell menys Melanoma)	3	83	344	467	897

Taula 107. Prevalença als 5 anys de persones que viuen amb un diagnòstic de càncer, Associació Fènix d'ajuda i suport contra el càncer (comarca Solsonès), 2012

En aquest cas la població major de 14 anys és menor de 24.000 habitants, i per tant no ha sigut possible fer el càlcul de la prevalença desglossada per sexes, grups d'edat i tipus de càncers més prevalents.

Es dona la prevalença del total de casos aplicant les proporcions de la prevalença global de Catalunya.

Homes	Dones	Total
107	79	186

Taula 108. Prevalença als 5 anys de persones que viuen amb un diagnòstic de càncer, Fundació Roses Contra el Càncer (municipi Roses), 2012

En aquest cas la població major de 14 anys és menor de 24.000 habitants, i per tant no ha sigut possible fer el càlcul de la prevalença desglossada per sexes, grups d'edat i tipus de càncers més prevalents.

Es dona la prevalença del total de casos aplicant les proporcions de la prevalença global de Catalunya.

Homes	Dones	Total
151	115	266

Taula 109. Prevalença als 5 anys de persones que viuen amb un diagnòstic de càncer, Vilassar de Dalt contra el càncer (municipi Vilassar de Dalt), 2012

En aquest cas la població major de 14 anys és menor de 24.000 habitants, i per tant no ha sigut possible fer el càlcul de la prevalença desglossada per sexes, grups d'edat i tipus de càncers més prevalents.

Es dona la prevalença del total de casos aplicant les proporcions de la prevalença global de Catalunya.

Homes	Dones	Total
67	53	120

Taula 110. Prevalença als 5 anys de persones que viuen amb un diagnòstic de càncer, Fundació Josep Carreras contra la Leucèmia (càncers hematològics de Catalunya), 2012

	GRUPS D'EDAT				
	15-29	30-44	45-64	Més de 64	TOTAL
Homes	256	708	1664	2953	5581
Dones	225	510	1277	2972	4984
Total	481	1218	2941	5925	10565



www.fecec.cat

Amb la col·laboració:

accord
La Evolución del Genérico